

Rímskokatolícka cirkev Biskupstvo Spišské Podhradie

SÚHRNNÁ SPRÁVA O HOSPODÁRENÍ škôl v zriaďovateľskej pôsobnosti v roku 2016

Správa je vypracovaná v súlade s ustanovením § 7 ods. 1 – 3 zákona č. 597/2003 Z. z.
o financovaní základných škôl, stredných škôl a školských zariadení
v znení neskorších zmien a doplnkov.

Spišské Podhradie
apríl 2017

OBSAH

| | |
|---|-----------|
| ÚVOD | 3 |
| 1 Základné informácie o subjektoch v zriaďovateľskej pôsobnosti | 4 |
| 2 Prehľad o zdrojoch financovania škôl | 7 |
| 2.1 Prostriedky zo štátneho rozpočtu | 7 |
| 2.2 Mimorozpočtové prostriedky | 8 |
| 3 Prehľad o štruktúre poskytnutých finančných prostriedkoch z rozpočtovej kapitoly MV SR | 10 |
| 4 Prehľad o čerpaní finančných prostriedkov z jednotlivých zdrojov financovania | 19 |
| 5 Štruktúra vyčerpaných finančných prostriedkov | 21 |
| 5.1 Prostriedky zo štátneho rozpočtu | 22 |
| 5.2 Mimorozpočtové prostriedky | 23 |
| 6 Finančné prostriedky použité zo štátneho rozpočtu na osobné náklady (mzdy a poistné) | 23 |
| 7 Finančné prostriedky použité zo štátneho rozpočtu na prevádzku | 25 |
| 8 Finančné prostriedky použité zo štátneho rozpočtu na kapitálové výdavky | 29 |
| 9 Stav a pohyb majetku získaného z prostriedkov štátneho rozpočtu | 29 |
| ZÁVER | 30 |
| ZOZNAM PRÍLOH | 31 |

ÚVOD

Rímskokatolícka cirkev Biskupstvo Spišské Podhradie ako zriaďovateľ škôl a školských zariadení predkladá v súlade s ustanovením § 7, ods. 1 zákona č. 597/2003 Z. z. o financovaní základných škôl, stredných škôl a školských zariadení v znení neskorších zmien a doplnkov súhrnnú správu o hospodárení škôl a školských zariadení vo svojej zriaďovateľskej pôsobnosti za rok 2016.

V roku 2016 sa z rozpočtovej kapitoly Ministerstva vnútra Slovenskej republiky financovali školy, v ktorých sa vzdelávanie považuje za sústavnú prípravu na povolanie (základné a stredné školy), záujmové vzdelávanie žiakov základných a stredných škôl (prostredníctvom vzdelávacích poukazov) a príspevok na výchovu a vzdelávanie detí, ktoré majú jeden rok pred plnením povinnej školskej dochádzky v materských školách.

Súhrnná správa obsahuje celkovú analýzu výsledkov hospodárenia základných a stredných škôl a tých školských zariadení, ktoré v rozpočtovom roku 2016 použili finančné prostriedky z rozpočtovej kapitoly Ministerstva vnútra Slovenskej republiky prostredníctvom Okresného úradu v Prešove. Správa neobsahuje údaje týkajúce sa financovania materských škôl, základných umeleckých škôl a školských zariadení z výnosu dane z príjmov fyzických osôb poskytovaných z rozpočtov obcí a vyšších územných celkov.

Pre zber a spracovanie údajov bola použitá internetová aplikácia (www.vykazy.sk), pomocou ktorej boli zozbierané a zosumarizované údaje zo správ o hospodárení všetkých škôl v zriaďovateľskej pôsobnosti. Súčasťou súhrnnej správy je protokol zriaďovateľa – **Súhrnný výkaz k súhrnnej správe o hospodárení za rok 2016**, ID protokolu: TNYJUFKWES, dátum vygenerovania protokolu: 04.04.2017.

Súhrnná správa zriaďovateľa za rok 2016 a Protokoly právnych subjektov – Výkaz k správe o hospodárení za rok 2016 sú zverejnené na webovom sídle školského úradu zriaďovateľa, www.kapitula.sk/dsu, v menu „FINANCOVANIE“.

1 Základné informácie o subjektoch v zriaďovateľskej pôsobnosti

V roku 2016 pôsobilo v zriaďovateľskej pôsobnosti celkom **30 právnych subjektov**, ktorým boli na činnosť poskytnuté finančné prostriedky zo štátneho rozpočtu prostredníctvom rozpočtovej kapitoly Ministerstva vnútra Slovenskej republiky. Sú uvedené v súhrnnom výkaze k súhrnnej správe o hospodárení za rok 2016 (ďalej len „súhrnný výkaz“) na s. 4. Štruktúra uvedených subjektov:

- cirkevná materská škola 2
- základná škola s materskou školou 7
- základná škola 8
- gymnázium 4
- stredná zdravotnícka škola 1
- stredná odborná škola 1
- špeciálna základná škola 1
- spojená škola 4
- centrum voľného času 2

V tabuľke č. 1 uvádzame prehľad o počte škôl, tried a žiakov v školách, v ktorých sa vzdelávanie považuje za sústavnú prípravu na povolanie v školskom roku 2015/2016 a 2016/2017.

Tabuľka č. 1 *Prehľad o počte škôl, tried a žiakov*

| | počet škôl | | počet tried | | počet žiakov | |
|------------------------|------------|-----------|-------------|------------|--------------|--------------|
| | 2015/2016 | 2016/2017 | 2015/2016 | 2016/2017 | 2015/2016 | 2016/2017 |
| základné školy | 18 | 18 | 208 | 211 | 3 650 | 3 747 |
| gymnázia | 6 | 6 | 53 | 52 | 1 202 | 1 164 |
| stredné odborné školy* | 2 | 2 | 19 | 18 | 325 | 331 |
| špeciálne ZŠ** | 2 | 2 | 27 | 25 | 219 | 215 |
| praktické školy | 1 | 1 | 2 | 2 | 13 | 10 |
| SPOLU | 29 | 29 | 309 | 308 | 5 409 | 5 467 |

* v SOŠ sú uvedené počty tried a počty žiakov bez diaľkovej a večernej formy štúdia

**pri špeciálnych základných školách uvádzame aj špeciálne triedy a žiakov v špeciálnych triedach v základných školách

Počet škôl sa v školskom roku 2016/2017 oproti školskému roku 2015/2016 nezmenil. Klesol celkový počet tried o 1 triedu a celkový počet žiakov stúpol o 58 žiakov. Priemerný počet žiakov na triedu je nasledovný:

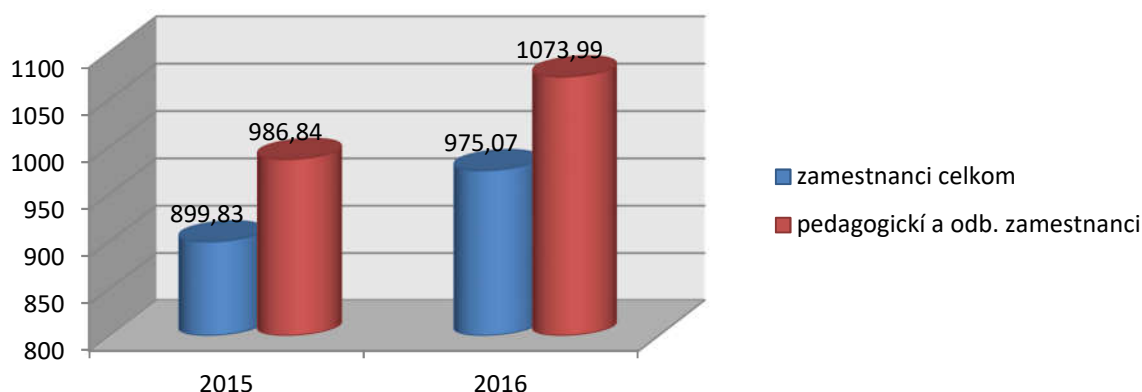
| | | |
|-------------------------|--------------------|---------------------|
| • základné školy: | šk. rok 2015/2016: | 17,54 žiakov/trieda |
| | šk. rok 2016/2017: | 17,76 žiakov/trieda |
| • gymnáziá | šk. rok 2015/2016: | 22,68 žiakov/trieda |
| | šk. rok 2016/2017: | 22,38 žiakov/trieda |
| • stredné odborné školy | šk. rok 2015/2016: | 17,11 žiakov/trieda |
| | šk. rok 2016/2017: | 18,39 žiakov/trieda |
| • špeciálne školy | šk. rok 2015/2016: | 8,11 žiakov/trieda |
| | šk. rok 2016/2017: | 8,60 žiakov/trieda |
| • praktické školy | šk. rok 2015/2016: | 6,5 žiakov/trieda |
| | šk. rok 2016/2017: | 5,0 žiakov/trieda |

V školách, v ktorých sa vzdelávanie považuje za sústavnú prípravu na povolanie bol v roku 2016 priemerný evidenčný prepočítaný počet zamestnancov **celkom 613,8** (o 6,5 zamestnanca menej ako v roku 2015), z toho **pedagogických a odborných zamestnancov 483,0** (čo je 78,69 % z celkového počtu a o 2,1 zamestnancov menej ako v roku 2015). Mzdové náklady a priemernú mzdu uvádzame v tabuľke č. 2. V grafe č. 1 prezentujeme priemernú mzdu za rok 2015 a za rok 2016 (PZ – pedagogickí zamestnanci, OZ – odborní zamestnanci).

Tabuľka č. 2 **Počet zamestnancov, mzdové náklady a priemerná mzda (€)**

| Obdobie | Priemerný evidenčný prepočítaný počet zamestnancov | | | Mzdové náklady | | Priemerná mzda | |
|-----------------|--|--------------|------------|------------------|------------------------|----------------|------------------------|
| | celkom | z toho | | celkom | z toho pedag. a odbor. | celkom | z toho pedag. a odbor. |
| | | pedag. | odbor. | | | | |
| 1. Q | 614,6 | 482,3 | 2,6 | 1 684 567 | 1 460 833 | 913,64 | 1 004,22 |
| 2. Q | 614,0 | 482,7 | 2,6 | 1 780 989 | 1 554 706 | 966,88 | 1 067,87 |
| 3. Q | 609,6 | 479,3 | 2,8 | 1 701 997 | 1 481 734 | 930,66 | 1 024,50 |
| 4. Q | 617,0 | 487,7 | 3,0 | 2 014 428 | 1 763 635 | 1 088,29 | 1 198,04 |
| Rok 2016 | 613,8 | 483,0 | 2,8 | 7 181 981 | 6 260 908 | 975,07 | 1 073,99 |

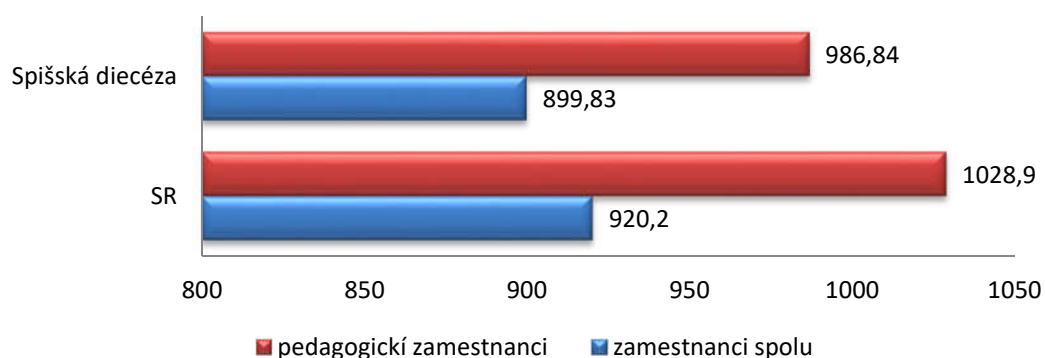
Graf č. 1 *Priemerná mzda (€)*



V roku 2016 došlo k nárastu priemernej mzdy o 75,24 € oproti roku 2015, čo je **nárast 8,38 %**. Uvedený nárast bol zaznamenaný u pedagogických zamestnancoch (o 87,15 €) hlavne z dôvodu zvýšenia tarifnej mzdy v roku 2016 celkovo o 10 %. Pedagogickí zamestnanci sú odmeňovaní podľa príslušných ustanovení zákona č. 553/2003 Z. z. o odmeňovaní niektorých zamestnancov pri výkone práce vo verejnom záujme v znení neskorších zmien a doplnkov, u prevádzkových zamestnancov je odmeňovanie podľa mzdového predpisu v súlade s príslušnými ustanoveniami zákona č. 311/2001 Z. z. Zákonník práce.

V roku 2015 bola priemerná mzda zamestnancov regionálneho školstva v Slovenskej republike (prenesený výkon štátnej správy a originálne kompetencie) celkovo vo výške **920,20 €**, výška priemernej mzdy zamestnancov škôl v zriaďovateľskej pôsobnosti za rok 2015 bola **899,83 €**. Pedagogickí zamestnanci dosiahli priemernú mzdu v rámci SR vo výške **1028,90 €**, v školách v zriaďovateľskej pôsobnosti bola priemerná mzda pedagogických zamestnancov v roku 2016 vo výške **986,84 €** (o 42,1 € menej ako je celoslovenský priemer).¹ Prehľad o výške priemernej mzdy v roku 2015 u zamestnancoch školstva v rámci SR a Spišskej diecézy uvádzame v grafe č. 2.

Graf č. 2 *Porovnanie priemernej mzdy zamestnancov školstva v roku 2015 (v €)*



¹ Správa o hospodárení škôl všetkých zriaďovateľov, v ktorých sa vzdelávanie považuje za sústavnú prípravu na povolanie a školských zariadení v zriaďovateľskej pôsobnosti okresných úradov v sídle kraja za rok 2015. Bratislava : Ministerstvo školstva, vedy, výskumu a športu SR, jún 2016, s. 4. In: <https://www.minedu.sk/data/att/10032.pdf> (10.4.2017)

2 Prehľad o zdrojoch financovania škôl

Celkový prehľad o zdrojoch financovania uvádzame v tabuľke č. 3. V roku 2016 mal zriaďovateľ škôl a školských zariadení (CVČ) disponibilných celkom **11 590 468 €** (prostriedky zo štátneho rozpočtu a prostriedky z iných zdrojov), z toho:

- finančné prostriedky presunuté z roku 2015 predstavovali **133 189 €**
- zdroje získané v roku 2016 vo výške **11 457 279 €**

2.1 Prostriedky zo štátneho rozpočtu

Na celkových disponibilných zdrojoch roku 2016 tvorili **prostriedky zo štátneho rozpočtu 11 514 276 €** (t. j. 99,34 %), z toho presunuté z roku 2015 vo výške **133 189 €** a zdroje za rok 2016 v objeme **11 392 505 €**. Prehľad o školách, ktoré presunuli finančné prostriedky z roku 2015 do roku 2016 uvádzame v tabuľke č. 4. Poznamenávame, že objem presunutých finančných prostriedkov do rozpočtu roku 2016 bol v súlade s platnými predpismi použitý do 31. marca 2016. V roku 2016 boli školám poskytnuté aj finančné prostriedky na kapitálové výdavky, na rozvojové projekty vo výške **14 000 €** (ZŠ R. Dilonga v Trstenej - odstránenie stavebných bariér).

Tabuľka č. 3 *Prehľad o zdrojoch financovania*

| Ukazovateľ | Presun z roku 2015 | Zdroje rok 2016 | Zdroje celkom | % |
|--|---------------------------|------------------------|----------------------|---------------|
| Prostriedky zo štátneho rozpočtu v rozpočtovej kapitole MŠVVaŠ SR a MV SR spolu (§ 2 ods. 2 písm. a) zákona) | 121 771 | 11 392 505 | 11 514 276 | 99,34 |
| Prostriedky z rozpočtov obcí a prostriedky z rozpočtov VÚC / od zriaďovateľov cirkevných a súkromných škôl (§ 2 ods. 2 písm. d) zákona) | 0 | 0 | 0 | 0,00 |
| Prostriedky od iných fyzických a právnických osôb za prenájom priestorov a zariadenia škôl alebo školských zariadení v čase, keď sa nevyužívajú na výchovno-vzdelávací proces (§ 2 ods. 2 písm. b) zákona) | 0 | 17 594 | 17 594 | 0,15 |
| Zisk z podnikateľskej činnosti (§ 2 ods. 2 písm. c) zákona) | 0 | 0 | 0 | 0,00 |
| Príspevky a dary (§ 2 ods. 2 písm. g) zákona) | 11 418 | 24 653 | 36 071 | 0,31 |
| Iné zdroje podľa osobitného predpisu (§ 2 ods. 2 písm. h) zákona) | 0 | 16 027 | 16 027 | 0,14 |
| Príspevky od zamestnávateľov a zamestnávateľských zväzov (§ 2 ods. 2 písm. f) zákona) | 0 | 6 500 | 6 500 | 0,06 |
| Zdroje financovania SPOLU | 133 189 | 11 457 279 | 11 590 468 | 100,00 |

Tabuľka č. 4 *Presunuté finančné prostriedky z roku 2015*

| <i>Škola</i> | <i>Sídlo</i> | <i>Nevyčerpané finančné prostriedky v roku 2015</i> | <i>Presunuté finančné prostriedky do roku 2016</i> |
|--|-------------------|---|--|
| Cirkevná spojená škola | Dolný Kubín | 1 406 | 1 406 |
| ZŠ s MŠ Kráľovnej Pokoja | Haligovce | 858 | 858 |
| ZŠ s MŠ sv. Kríža | Kežmarok | 1 353 | 1 353 |
| ZŠ s MŠ sv. Jána Nepomuckého | Klíčov | 34 898 | 34 898 |
| ZŠ Juraja Sklenára | Letanovce | 382 | 382 |
| Spojená škola J. Vojtaššáka internátna | Levoča | 2 698 | 2 698 |
| ZŠ Apoštola Pavla | Liptovský Mikuláš | 106 | 106 |
| CZŠ sv. Gorazda | Námestovo | 115 | 115 |
| ŠZŠI sv. Klementa Hofbauera | Podolíne | 65 | 65 |
| Cirkevná spojená škola | Poprad | 905 | 905 |
| Gymnázium sv. Andreja | Ružomberok | 35 500 | 35 500 |
| ZŠ Povýšenia sv. Kríža | Smižany | 133 | 133 |
| ZŠ sv. Cyrila a Metoda | Spišská Nová Ves | 329 | 329 |
| Cirkevná spojená škola | Spišské Vlachy | 2 519 | 2 519 |
| ZŠ s MŠ sv. Cyrila a Metoda | Stará Ľubovňa | 161 | 161 |
| Cirkevné gymnázium sv. Mikuláša | Stará Ľubovňa | 100 | 100 |
| CZŠ s MŠ sv. Matúša | Švošov | 40 000 | 40 000 |
| ZŠ Štefana Šmálika | Tvrdošín | 243 | 243 |
| SPOLU | | 121 771 | 121 771 |

2.2 Mimorozpočtové prostriedky

K mimorozpočtovým zdrojom patria:

- prostriedky od iných fyzických osôb a právnických osôb za prenájom priestorov a zariadenia škôl v čase, keď sa nepoužívajú na výchovno-vzdelávací proces** (§ 2, ods. 2, písm. b/ zákona č. 597/2003 Z. z.). V roku 2016 predstavovali celkovú sumu **17 594 €**, z toho najvyššiu sumu získali CSS v Dolnom Kubíne (4 660 €) a Gymnázium sv. Andreja v Ružomberku (10 527 €).
- príspevky od zamestnávateľov a zamestnávateľských zväzov** (§ 2, ods. 2, písm. f/ zákona). S príspevkom vo výške **6 500 €** disponovala SOŠ sv. K. Hofbauera v Podolínci.
- príspevky a dary** (§ 2, ods. 2, písm. g/ zákona). Z roku 2014 boli presunuté finančné prostriedky vo výške 11 418 €. Školám boli poskytnuté v roku 2016 príspevky a dary vo výške **24 653 €**, celkom boli príspevky a dary vo výške **36 071 €**.
- iné zdroje podľa osobitného predpisu** (§ 2, ods. 2, písm. h/ zákona). V roku 2016 školy získali prostriedky v objeme **16 027**. Najvyšší objem finančných prostriedkov získala ZŠ s MŠ sv. Kríža v Kežmarku (15 876 €).

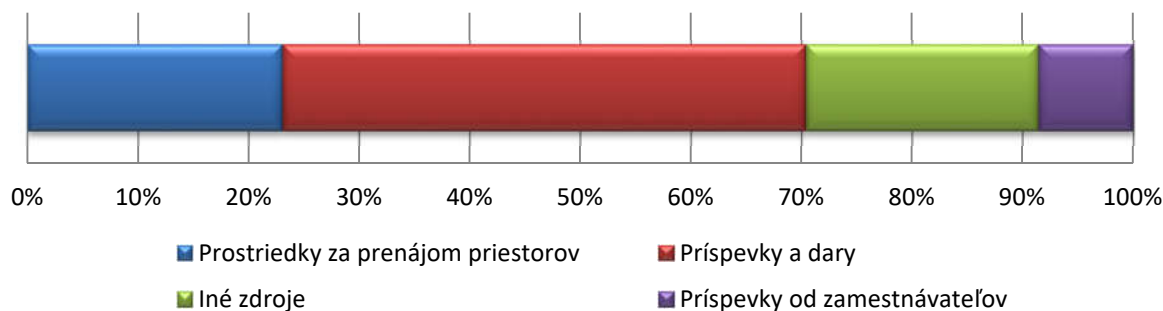
V tabuľke č. 5 uvádzame prehľad o mimorozpočtových zdrojoch podľa škôl a na grafe č. 3 je zobrazená štruktúra mimorozpočtových zdrojov.

Tabuľka č. 5 *Mimorozpočtové zdroje podľa škôl (presun z r. 2015 aj zdroje v r. 2016 spolu):*

| ŠKOLA | Prostriedky z rozpočtov obcí, VÚC, zriaďovateľov (§ 2 ods. 2 písm. d) zákona) | Prostriedky za prenájom priestorov (§ 2 ods. 2 písm. b) zákona) | Zisk z podnikateľskej činnosti (§ 2 ods. 2 písm. c) zákona) | Príspevky a dary (§ 2 ods. 2 písm. g) zákona) | Iné zdroje (§ 2 ods. 2 písm. h) zákona) | Príspevky od zamestnávateľov (§ 2 ods. 2 písm. f) zákona) |
|--|---|---|---|---|---|---|
| riadok | 019 | 020 | 021 | 024 | 025 | 026 |
| Cirkevná spojená škola, Dolný Kubín | | 4 660 | | | | |
| ZŠ s MŠ Kráľovnej Pokoja, Haligovce | | | | 4 228 | | |
| ZŠ s MŠ sv. Kríža, Kežmarok | | | | 2 563 | 15 876 | |
| SZŠ Štefana Kluberta, Levoča | | | | 1 026 | | |
| Spojená škola J. Vojtaššáka internátna, Levoča | | | | 8 768 | | |
| CZŠ sv. Gorazda, Námestovo | | | | 759 | | |
| SOŠ sv. Klementa Hofbauera, Podolíneec | | | | 7 549 | | 6 500 |
| Gymnázium sv. Andreja, Ružomberok | | 10 527 | | | | |
| CZŠ sv. apoštola Pavla, Sihelné | | 1 142 | | 1 161 | | |
| CG Štefana Mišíka, Spišská Nová Ves | | 1 265 | | 450 | | |
| ZŠ sv. Michala, Spišské Tomášovce | | | | 3 975 | | |
| ZŠ s MŠ sv. Cyrila a Metoda, Stará Ľubovňa | | | | 5 592 | 2 | |
| CG sv. Mikuláša, Stará Ľubovňa | | | | | 149 | |
| SPOLU | 0 | 17 594 | 0 | 36 071 | 16 027 | 6 500 |

Mimorozpočtové zdroje v roku 2016 predstavovali spolu **76 192 €** (čo je 0,66 % z celkových disponibilných zdrojov), z toho prenesené z roku 2015 v objeme **11 418 €**, získané v roku 2016 vo výške **64 774 €**.

Graf č. 3 *Mimorozpočtové zdroje*



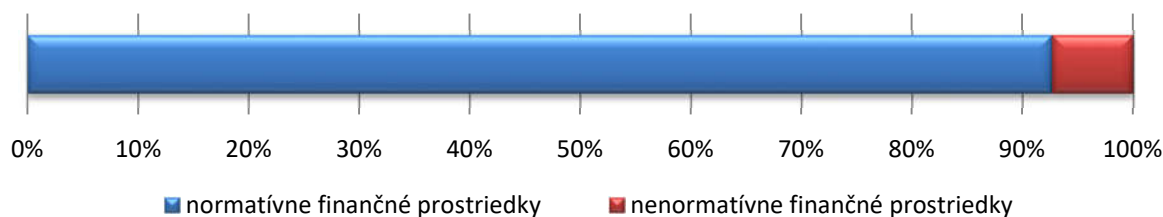
3 Prehľad o štruktúre poskytnutých finančných prostriedkov z rozpočtovej kapitoly MV SR

Na financovanie škôl a školských zariadení (CVC – záujmové vzdelávanie, MŠ – príspevok na výchovu a vzdelávanie) boli z rozpočtovej kapitoly Ministerstva vnútra SR v roku 2016 poskytnuté finančné prostriedky celkom vo výške **11 392 505 €**. Z rozpočtu roku 2015 boli presunuté finančné prostriedky vo výške **121 771 €**, disponibilné zdroje zo štátneho rozpočtu v roku 2016 predstavovali objem **11 514 276 €**, z toho na bežné výdavky **11 460 276 €**. **Finančné prostriedky na kapitálové výdavky boli poskytnuté v roku 2016 vo výške 14 000 €**. Podrobný prehľad o štruktúre poskytnutých finančných prostriedkov podľa účelu určenia uvádzame v tabuľke č. 6, podiel normatívnych a nenormatívnych prostriedkov na grafe č. 4.

Tabuľka č. 6 *Štruktúra poskytnutých finančných prostriedkov*

| Číslo r. | Ukazovateľ | Presun z roku 2015 | Zdroje rok 2016 | Zdroje celkom |
|-----------|---|--------------------|-------------------|-------------------|
| 1 | Prostriedky zo štátneho rozpočtu v rozpočtovej kapitole MŠVVaŠ SR a MV SR - súčet r. 2 a 20 | 121 771 | 11 392 505 | 11 514 276 |
| 2 | Bežné výdavky spolu - súčet r. 3 a 6 | 81 771 | 11 378 505 | 11 460 276 |
| 3 | normatívne - súčet r. 4 a 5 | 3 051 | 10 617 520 | 10 620 571 |
| 4 | mzdy a poistné | 0 | 9 473 372 | 9 473 372 |
| 5 | prevádzka | 3 051 | 1 144 148 | 1 147 199 |
| 6 | nenormatívne - súčet r. 7 až 19 | 78 720 | 760 985 | 839 705 |
| 7 | odchodné (§ 7 ods. 15 písm. a) zákona) | 0 | 21 008 | 21 008 |
| 8 | na dopravu žiakov (§ 4a ods. 2 písm. a) zákona) | 8 331 | 77 611 | 85 942 |
| 9 | na asistentov učiteľa (§ 4a ods. 2 písm. b) zákona) | 0 | 233 814 | 233 814 |
| 10 | za mimoriadne výsledky žiakov (§ 4b zákona) | 0 | 3 000 | 3 000 |
| 11 | riešenie havarijných situácií (§ 4c zákona) | 70 389 | 62 000 | 132 389 |
| 12 | rozvojové projekty (§ 4d zákona) | 0 | 0 | 0 |
| 13 | vzdelávacie poukazy (§ 7 ods. 8 zákona) | 0 | 130 915 | 130 915 |
| 14 | príspevok na výchovu a vzdeláv. (§ 6b zákona) | 0 | 28 808 | 28 808 |
| 15 | sociálne znevýhodnené prostredie (§ 4e zákona) | 0 | 41 075 | 41 075 |
| 16 | vakcíny (§ 7 ods. 15 písm. b) zákona) | 0 | 0 | 0 |
| 17 | príspevok na učebnice (§ 7 ods. 18 zákona) | 0 | 21 003 | 21 003 |
| 18 | príspevok na kurz pohyb. aktivít v prírode (§ 7 ods. 19 zákona) | 0 | 102 851 | 102 851 |
| 19 | príspevok na školu v prírode (§ 7 ods. 19 zákona) | 0 | 38 900 | 38 900 |
| 20 | Kapitálové výdavky - súčet r. 21 až 23 | 40 000 | 14 000 | 54 000 |
| 21 | nákup strojov, prístrojov, zariadení, techniky, náradia a osobných automobilov, výstavba, prístavba, modernizácia a rekonštrukcia školských objektov (§ 7 ods. 10 zákona) | 0 | 0 | 0 |
| 22 | riešenie havarijných situácií (§ 4c zákona) | 40 000 | 0 | 40 000 |
| 23 | rozvojové projekty (§ 4d zákona) | 0 | 14 000 | 14 000 |

Graf č. 4 *Podiel normatívnych a nenormatívnych finančných prostriedkov*



Normatívne finančné prostriedky (bežné výdavky)

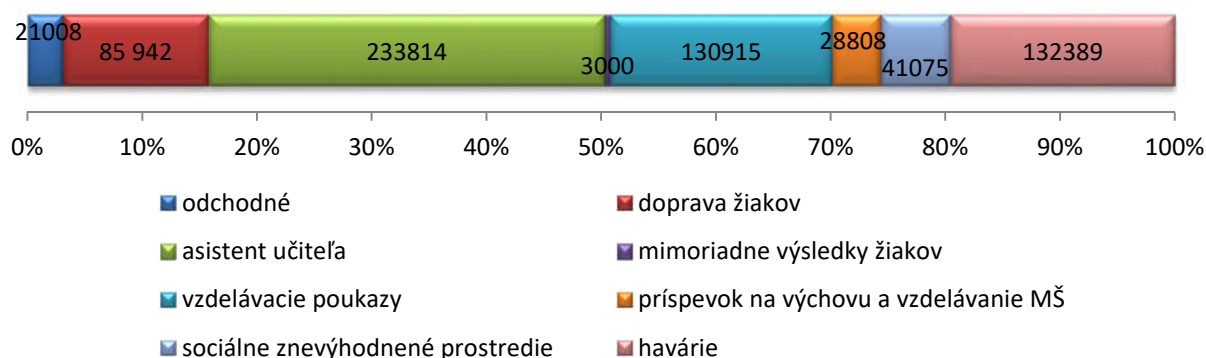
Normatívne finančné prostriedky určené na bežné výdavky tvorili 92,7 % z celkového objemu poskytnutých finančných prostriedkov. Z roku 2015 bolo presunutých 3 051 €, v roku 2016 bolo poskytnutých 10 617 520 €, **celkové zdroje spolu 10 620 571 €**. Z celkovej výšky poskytnutých normatívnych prostriedkov boli finančné prostriedky rozpísané na:

- **mzdy a poistné** (osobné náklady) vo výške **9 473 372 €** (86,95 %); na tento účel neboli použité finančné prostriedky presunuté z roku 2014
- **prevádzku** vo výške **1 147 199 €** (13,02 %); na tento účel boli použité aj finančné prostriedky presunuté z roku 2015 vo výške 3 051 €
- **nevyčerpané** finančné prostriedky vo výške **52 855 €** boli presunuté do roku 2017

Nenormatívne finančné prostriedky

Nenormatívne finančné prostriedky na bežné výdavky predstavovali v roku 2016 sumu **839 705 €**, boli tvorené finančnými prostriedkami presunutými z roku 2015 vo výške **78 720 €** a finančnými prostriedkami poskytnutými v roku 2016 vo výške **760 985 €**. Prehľad o štruktúre nenormatívnych prostriedkov uvádzame na grafe č. 5. Najväčšia časť, 28 % nenormatívnych prostriedkov, bolo určených na asistentov učiteľa, 15,8 % na riešenie havarijných situácií, 15,6 % nenormatívnych prostriedkov tvorili finančné prostriedky určené na vzdelávacie poukazy a 10 % na dopravu žiakov.

Graf č. 5 *Štruktúra nenormatívnych prostriedkov*



Nenormatívne finančné prostriedky boli poskytnuté školám na:

- **odchodné** (§7 ods. 15 písm. a/ zákona č. 597/2003 Z. z.) – v celkovej výške **21 008 €**; presun z roku 2015 nebol. Prehľad o školách, ktorým boli tieto prostriedky poskytnuté uvádzame v tabuľke č. 7.

Tabuľka č. 7 *Školy a výška poskytnutého odchodného*

| Škola | Sídlo | Odchodné |
|--|------------------|---------------|
| CZŠ Juraja Sklenára | Letanovce | 1 974 |
| Gymnázium sv. Františka Assiského | Levoča | 912 |
| SZŠ Štefana Kluberta | Levoča | 2 180 |
| Spojená škola J. Vojtaššáka internátna | Levoča | 1 021 |
| CZŠ sv. Gorazda | Námestovo | 760 |
| Gymnázium sv. Andreja | Ružomberok | 4 373 |
| ZŠ sv. Cyrila a Metoda | Spišská Nová Ves | 2 296 |
| Cirkevná spojená škola | Spišské Vlachy | 2 250 |
| ZŠ s MŠ sv. Cyrila a Metoda | Stará Ľubovňa | 3 032 |
| ZŠ Štefana Šmálika | Tvrdošín | 662 |
| ZŠ s MŠ sv. Jána Krstiteľa | Veľká Lesná | 1 548 |
| SPOLU | | 21 008 |

- **doprava žiakov** (§ 4a ods. 2 písm. a/ zákona 597/2003 Z. z.) – v celkovej výške **85 942 €**, z toho presunuté z roku 2015 vo výške 8 331 €, poskytnuté v roku 2016 vo výške **77 611 €**. Prehľad o školách, ktorým boli tieto prostriedky poskytnuté v roku 2016 uvádzame v tabuľke č. 8.

Tabuľka č. 8 *Školy a výška finančných prostriedkov na dopravu žiakov*

| Škola | Sídlo | Dopravné |
|--|-------------------|---------------|
| Cirkevná spojená škola | Dolný Kubín | 4 180 |
| ZŠ s MŠ Kráľovnej Pokoja | Haligovce | 4 359 |
| ZŠ s MŠ sv. Kríža | Kežmarok | 2 246 |
| ZŠ s MŠ sv. Jána Nepomuckého | Klčov | 2 001 |
| ZŠ Juraja Sklenára | Letanovce | 5 168 |
| Spojená škola J. Vojtaššáka internátna | Levoča | 5 833 |
| ZŠ Apoštola Pavla | Liptovský Mikuláš | 3 181 |
| CZŠ sv. Gorazda | Námestovo | 7 778 |
| ŠZŠI sv. Klementa Hofbauera | Podolíne | 1 840 |
| Cirkevná spojená škola | Poprad | 1 085 |
| ZŠ Povýšenia sv. Kríža | Smižany | 1 188 |
| ZŠ sv. Cyrila a Metoda | Spišská Nová Ves | 3 975 |
| Cirkevná spojená škola | Spišské Vlachy | 14 937 |
| ZŠ s MŠ sv. Cyrila a Metoda | Stará Ľubovňa | 4 969 |
| ZŠ s MŠ Rudolfa Dilonga | Trstená | 1 262 |
| ZŠ Štefana Šmálika | Tvrdošín | 13 609 |
| SPOLU | | 77 611 |

- **asistenti učiteľa** pre žiakov so zdravotným znevýhodnením (§ 4a, ods. 2 písm. b/ zákona č. 597/2003 Z. z.) – v roku 2016 boli poskytnuté finančné prostriedky vo výške **233 814 €**, z roku 2015 neboli finančné prostriedky presunuté. Prehľad o školách, ktorým boli tieto prostriedky poskytnuté uvádzame v tabuľke č. 9.

Tabuľka č. 9 *Školy a výška finančných prostriedkov na asistentov učiteľa*

| Škola | Sídlo | Asistenti učiteľa |
|--|------------------|--------------------------|
| Cirkevná spojená škola | Dolný Kubín | 17 384 |
| Spojená škola J. Vojtaššáka internátna | Levoča | 78 228 |
| CZŠ sv. Gorazda | Námestovo | 8 692 |
| ŠZŠI sv. Klementa Hofbauera | Podolíneč | 12 668 |
| Gymnázium sv. Andreja | Ružomberok | 8 692 |
| CZŠ sv. apoštola Pavla | Sihelné | 8 692 |
| ZŠ sv. Cyrila a Metoda | Spišská Nová Ves | 20 094 |
| Cirkevné gymnázium Štefana Mišíka | Spišská Nová Ves | 8 692 |
| ZŠ s MŠ sv. Cyrila a Metoda | Stará Ľubovňa | 44 596 |
| CZŠ s MŠ sv. Matúša | Švošov | 8 692 |
| ZŠ s MŠ Rudolfa Dilonga | Trstená | 17 384 |
| SPOLU | | 233 814 |

- **za mimoriadne výsledky žiakov** (§ 4b zákona č. 597/2003 Z. z.) – v roku 2016 pridelené vo výške **3 000 €**. Prehľad o školách, ktorým boli tieto finančné prostriedky poskytnuté uvádzame v tabuľke č. 10.

Tabuľka č. 10 *Školy a finančné prostriedky poskytnuté za mimoriadne výsledky žiakov*

| Škola | Sídlo | Mimoriadne výsledky žiakov |
|-----------------------------------|---------------|-----------------------------------|
| Cirkevná spojená škola | Dolný Kubín | 400 |
| Gymnázium sv. Františka Assiského | Levoča | 400 |
| SOŠ sv. Klementa Hofbauera | Podolíneč | 1 400 |
| Cirkevná spojená škola | Poprad | 200 |
| Gymnázium sv. Andreja | Ružomberok | 400 |
| Cirkevné gymnázium sv. Mikuláša | Stará Ľubovňa | 200 |
| SPOLU | | 3 000 |

- **vzdelávacie poukazy** (§ 7 ods. 8 zákona č. 597/2003 Z. z.) – v roku 2016 bolo školám a školským zariadeniam (centrá voľného času) poskytnutých **130 915 €**, z roku 2015 neboli presunuté finančné prostriedky. Prehľad o školách a poskytnutých finančných prostriedkoch uvádzame v tabuľke č. 11. Väčšina škôl poskytovala svojim žiakom záujmové vzdelávanie. V školskom roku 2015/2016 vydali školy spolu 5 429 poukazov, prijali 4 354 poukazov (80,2 %). V školskom roku 2016/2017 školy vydali 5 445 poukazov, prijali 4 091 poukazov. Možnosť záujmového vzdelávania v školách využilo 75,13 % žiakov.

Tabuľka č. 11 *Školy a finančné prostriedky poskytnuté na vzdelávacie poukazy*

| Škola | Sídlo | Vzdelávacie poukazy |
|-----------------------------------|-------------------|---------------------|
| Cirkevná spojená škola | Dolný Kubín | 10 497 |
| ZŠ s MŠ Kráľovnej Pokoja | Haligovce | 3 367 |
| ZŠ s MŠ sv. Kríža | Kežmarok | 4 024 |
| ZŠ s MŠ sv. Jána Nepomuckého | Klčov | 1 928 |
| ZŠ Juraja Sklenára | Letanovce | 7 961 |
| Gymnázium sv. Františka Assiského | Levoča | 6 163 |
| SZŠ Štefana Kluberta | Levoča | 5 419 |
| ZŠ Apoštola Pavla | Liptovský Mikuláš | 3 670 |
| CZŠ sv. Gorazda | Námestovo | 9 629 |
| SOŠ sv. Klementa Hofbauera | Podolíne | 2 468 |
| ŠZŠI sv. Klementa Hofbauera | Podolíne | 1 897 |
| Cirkevná spojená škola | Poprad | 7 012 |
| Gymnázium sv. Andreja | Ružomberok | 8 816 |
| CZŠ sv. apoštola Pavla | Sihelné | 5 506 |
| ZŠ Povýšenia sv. Kríža | Smižany | 6 225 |
| ZŠ sv. Cyrila a Metoda | Spišská Nová Ves | 8 500 |
| CG Štefana Mišíka | Spišská Nová Ves | 1 953 |
| ZŠ sv. Michala | Spišské Tomášovce | 3 571 |
| Cirkevná spojená škola | Spišské Vlarchy | 4 799 |
| ZŠ s MŠ sv. Cyrila a Metoda | Stará Ľubovňa | 6 479 |
| CG sv. Mikuláša | Stará Ľubovňa | 5 512 |
| CZŠ s MŠ sv. Matúša | Švošov | 657 |
| ZŠ Štefana Šmálika | Tvrdošín | 8 041 |
| ZŠ s MŠ sv. Jána Krstiteľa | Veľká Lesná | 546 |
| CVČ pátra Augustína Krajčíka | Podolíne | 6 008 |
| Diecézne centrum voľného času | Vážec | 267 |
| SPOLU | | 130 915 |

- **príspevok na výchovu a vzdelávanie** (§ 6b zákona č. 597/2003 Z. z.) – v roku 2016 bol poskytnutý príspevok na výchovu a vzdelávanie detí materských škôl, ktoré majú jeden rok pred plnením povinnej školskej dochádzky vo výške **28 808 €**, z roku 2015 neboli presunuté žiadne prostriedky. Výška poskytnutých prostriedkov je v roku 2016 oproti predchádzajúcemu roku vyššia o **2 876 €**. Prehľad o školách a poskytnutom príspevku uvádzame v tabuľke č. 12.

Tabuľka č. 12 *Školy a finančné prostriedky na výchovu a vzdelávanie v materských školách*

| Škola | Sídlo | Príspevok na výchovu a vzdelávanie |
|--|------------------|---|
| Cirkevná spojená škola | Dolný Kubín | 5 045 |
| ZŠ s MŠ Kráľovnej Pokoja | Haligovce | 1 682 |
| ZŠ s MŠ sv. Kríža | Kežmarok | 6 076 |
| ZŠ s MŠ sv. Jána Nepomuckého | Klčov | 1 790 |
| Spojená škola J. Vojtaššáka internátna | Levoča | 1 899 |
| Cirkevná materská škola | Smižany | 1 031 |
| Cirkevná materská škola | Spišská Nová Ves | 1 628 |
| ZŠ s MŠ sv. Cyrila a Metoda | Stará Ľubovňa | 5 045 |
| CZŠ s MŠ sv. Matúša | Švošov | 1 899 |
| ZŠ s MŠ Rudolfa Dilonga | Trstená | 1 899 |
| ZŠ s MŠ sv. Jána Krstiteľa | Veľká Lesná | 814 |
| SPOLU | | 28 808 |

- **financovanie nákladov na žiakov zo sociálne znevýhodneného prostredia** (§ 4e zákona č. 597/2003 Z. z.) – na skvalitnenie podmienok výchovy a vzdelávania žiakov zo sociálne znevýhodneného prostredia bol školám poskytnutý príspevok v celkovej výške **41 075 €**. Prehľad poskytnutom príspevku uvádzame v tabuľke č. 13.

Tabuľka č. 13 *Školy a finančné prostriedky poskytnuté na výchovu a vzdelávanie žiakov zo sociálne znevýhodneného prostredia*

| Škola | Sídlo | Sociálne znevýhodnené prostredie |
|--|-------------------|---|
| Cirkevná spojená škola | Dolný Kubín | 363 |
| ZŠ s MŠ Kráľovnej Pokoja | Haligovce | 654 |
| ZŠ s MŠ sv. Kríža | Kežmarok | 872 |
| ZŠ s MŠ sv. Jána Nepomuckého | Klčov | 145 |
| ZŠ Juraja Sklenára | Letanovce | 14 995 |
| Spojená škola J. Vojtaššáka internátna | Levoča | 4 287 |
| ZŠ Apoštola Pavla | Liptovský Mikuláš | 290 |
| CZŠ sv. Gorazda | Námestovo | 73 |
| ŠZŠI sv. Klementa Hofbauera | Podolíne | 2 253 |
| Cirkevná spojená škola | Poprad | 73 |
| CZŠ sv. apoštola Pavla | Sihelné | 1 380 |
| ZŠ Povýšenia sv. Kríža | Smižany | 6 160 |
| ZŠ sv. Cyrila a Metoda | Spišská Nová Ves | 218 |
| ZŠ sv. Michala | Spišské Tomášovce | 6 952 |
| Cirkevná spojená škola | Spišské Vlachy | 436 |
| ZŠ s MŠ sv. Cyrila a Metoda | Stará Ľubovňa | 654 |
| CZŠ s MŠ sv. Matúša | Švošov | 0 |
| ZŠ s MŠ Rudolfa Dilonga | Trstená | 543 |
| ZŠ Štefana Šmálika | Tvrdošín | 654 |
| ZŠ s MŠ sv. Jána Krstiteľa | Veľká Lesná | 73 |
| SPOLU | | 41 075 |

- **príspevok na učebnice** (§ 7 ods. 18 zákona č. 597/2003 Z. z.) – v roku 2016 pridelené vo výške **21 003 €**; Prehľad o školách, ktorým boli tieto finančné prostriedky poskytnuté uvádzame v tabuľke č. 14.

Tabuľka č. 14 *Školy a finančné prostriedky poskytnuté na učebnice*

| <i>Škola</i> | <i>Sídlo</i> | <i>Učebnice</i> |
|--|-------------------|-----------------|
| Cirkevná spojená škola | Dolný Kubín | 1 807 |
| ZŠ s MŠ Kráľovnej Pokoja | Haligovce | 752 |
| ZŠ s MŠ sv. Kríža | Kežmarok | 1 131 |
| ZŠ s MŠ sv. Jána Nepomuckého | Klčov | 75 |
| ZŠ Juraja Sklenára | Letanovce | 1 245 |
| Gymnázium sv. Františka Assiského | Levoča | 891 |
| Spojená škola J. Vojtaššáka internátna | Levoča | 180 |
| ZŠ Apoštola Pavla | Liptovský Mikuláš | 867 |
| CZŠ sv. Gorazda | Námestovo | 1 573 |
| Cirkevná spojená škola | Poprad | 910 |
| Gymnázium sv. Andreja | Ružomberok | 913 |
| CZŠ sv. apoštola Pavla | Sihelné | 1 559 |
| ZŠ Povýšenia sv. Kríža | Smižany | 1 201 |
| ZŠ sv. Cyrila a Metoda | Spišská Nová Ves | 1 616 |
| ZŠ sv. Michala | Spišské Tomášovce | 582 |
| Cirkevná spojená škola | Spišské Vlachy | 1 456 |
| ZŠ s MŠ sv. Cyrila a Metoda | Stará Ľubovňa | 1 328 |
| CZŠ s MŠ sv. Matúša | Švošov | 41 |
| ZŠ s MŠ Rudolfa Dilonga | Trstená | 1 393 |
| ZŠ Štefana Šmálika | Tvrdošín | 1 477 |
| ZŠ s MŠ sv. Jána Krstiteľa | Veľká Lesná | 6 |
| SPOLU | | 21 003 |

- **riešenie havarijných situácií** (§ 4c zákona č. 597/2003 Z. z.) – v roku 2016 pridelené vo výške **62 000 €**. Prehľad o školách, ktorým boli tieto finančné prostriedky poskytnuté uvádzame v tabuľke č. 15.

Tabuľka č. 15 *Školy a finančné prostriedky poskytnuté na riešenie havarijných situácií*

| <i>Škola</i> | <i>Sídlo</i> | <i>Havárie BV</i> |
|------------------------|--------------|-------------------|
| Cirkevná spojená škola | Dolný Kubín | 12 000 |
| ZŠ s MŠ sv. Kríža | Kežmarok | 50 000 |
| SPOLU | | 62 000 |

- **príspevok na kurz pohybových aktivít v prírode** (§ 7 ods. 19 zákona č. 597/2003 Z. z.) – v roku 2016 pridelené vo výške **102 851 €**. Prehľad o poskytnutých finančných prostriedkoch uvádzame v tabuľke č. 16.

Tabuľka č. 16 *Školy a finančné prostriedky na kurz pohybových aktivít v prírode*

| Škola | Sídlo | Učebnice |
|--|-------------------|-----------------|
| Cirkevná spojená škola | Dolný Kubín | 6 156 |
| ZŠ s MŠ sv. Kríža | Kežmarok | 3 300 |
| ZŠ s MŠ sv. Jána Nepomuckého | Klčov | 2 218 |
| ZŠ Juraja Sklenára | Letanovce | 3 479 |
| Gymnázium sv. Františka Assiského | Levoča | 7 350 |
| SZŠ Štefana Kluberta | Levoča | 6 497 |
| Spojená škola J. Vojtaššáka internátna | Levoča | 1 104 |
| ZŠ Apoštola Pavla | Liptovský Mikuláš | 4 658 |
| CZŠ sv. Gorazda | Námestovo | 4 619 |
| ŠZŠI sv. Klementa Hofbauera | Podolíneč | 561 |
| Cirkevná spojená škola | Poprad | 10 500 |
| Gymnázium sv. Andreja | Ružomberok | 10 200 |
| CZŠ sv. apoštola Pavla | Sihelné | 4 800 |
| ZŠ Povýšenia sv. Kríža | Smižany | 4 500 |
| ZŠ sv. Cyrila a Metoda | Spišská Nová Ves | 1 651 |
| Cirkevné gymnázium Štefana Mišíka | Spišská Nová Ves | 3 600 |
| Cirkevná spojená škola | Spišské Vlachy | 4 655 |
| ZŠ s MŠ sv. Cyrila a Metoda | Stará Ľubovňa | 5 364 |
| Cirkevné gymnázium sv. Mikuláša | Stará Ľubovňa | 8 400 |
| ZŠ s MŠ Rudolfa Dilonga | Trstená | 4 800 |
| ZŠ Štefana Šmálika | Tvrdošín | 4 439 |
| SPOLU | | 102 851 |

- **príspevok na školu v prírode** (§ 7 ods. 19 zákona č. 597/2003 Z. z.) – v roku 2016 pridelené vo výške **38 900 €**. Prehľad o poskytnutých finančných prostriedkoch uvádzame v tabuľke č. 17.

Tabuľka č. 17 *Školy a finančné prostriedky na školu v prírode*

| Škola | Sídlo | Učebnice |
|--|-------------------|-----------------|
| Cirkevná spojená škola | Dolný Kubín | 3 500 |
| ZŠ s MŠ sv. Kríža | Kežmarok | 1 900 |
| ZŠ s MŠ sv. Jána Nepomuckého | Klčov | 3 100 |
| ZŠ Juraja Sklenára | Letanovce | 2 615 |
| Spojená škola J. Vojtaššáka internátna | Levoča | 938 |
| ZŠ Apoštola Pavla | Liptovský Mikuláš | 2 547 |
| CZŠ sv. Gorazda | Námestovo | 3 400 |
| Cirkevná spojená škola | Poprad | 2 500 |
| CZŠ sv. apoštola Pavla | Sihelné | 2 400 |
| ZŠ Povýšenia sv. Kríža | Smižany | 1 800 |
| ZŠ sv. Cyrila a Metoda | Spišská Nová Ves | 3 200 |
| Cirkevná spojená škola | Spišské Vlachy | 3 100 |
| ZŠ s MŠ sv. Cyrila a Metoda | Stará Ľubovňa | 3 500 |
| CZŠ s MŠ sv. Matúša | Švošov | 1 700 |
| ZŠ s MŠ Rudolfa Dilonga | Trstená | 2 700 |
| SPOLU | | 38 900 |

V roku 2016 bolo zriaďovateľovi pridelených z rozpočtovej kapitoly MV SR celkom **11 392 505 €**, z toho na **bežné výdavky 11 378 505 €**. V roku 2015 bolo poskytnutých **10 826 776 €**, z toho na **bežné výdavky 10 774 946 €**. **Medziročný index rastu je 1,0523**. **V roku 2016 bolo zriaďovateľovi poskytnutých o 565 729 € viac ako v roku 2015**. Porovnanie poskytnutých finančných prostriedkov z rozpočtovej kapitoly ministerstva v rokoch 2015 a 2016 celkom a podľa účelu použitia uvádzame v tabuľke č. 18. V roku 2016 boli zriaďovateľovi poskytnuté finančné prostriedky na riešenie havarijných situácií celkom vo výške 62 000 €. Schválené boli 2 žiadosti o poskytnutie príspevku pre školy: CSŠ v Dolnom Kubíne a ZŠ s MŠ sv. Kríža v Kežmarku.

Tabuľka č. 18 *Porovnanie výšky poskytnutých finančných prostriedkov v roku 2015 a 2016*

| Číslo r. | Ukazovateľ | Rozpočtová kapitola MŠVVaŠ SR a MV SR (rok 2015) | Rozpočtová kapitola MŠVVaŠ SR a MV SR (rok 2016) | Rozdiel | % |
|-----------|---|--|--|----------------|---------------|
| A | b | 1 | 2 | 3 = 2 - 1 | 4 = (2/1)*100 |
| 1 | Prostriedky zo štátneho rozpočtu v rozpočtovej kapitole MŠVVaŠ SR a MV SR - súčet r. 2 a 20 | 10 826 776 | 11 392 505 | 565 729 | 105,23 |
| 2 | Bežné výdavky spolu - súčet r. 3 a 6 | 10 774 946 | 11 378 505 | 603 559 | 105,60 |
| 3 | normatívne - súčet r. 4 a 5 | 10 144 150 | 10 617 520 | 473 370 | 104,67 |
| 4 | mzdy a poistné | 8 824 747 | 9 473 372 | 648 625 | 107,35 |
| 5 | prevádzka | 1 319 403 | 1 144 148 | -175 255 | 86,72 |
| 6 | nenormatívne - súčet r. 7 až 19 | 630 796 | 760 985 | 130 189 | 120,64 |
| 7 | odchodné (§ 7 ods. 15 písm. a) zákona) | 25 000 | 21 008 | -3 992 | 84,03 |
| 8 | na dopravu žiakov (§ 4a ods. 2 písm. a) zákona) | 84 529 | 77 611 | -6 918 | 91,82 |
| 9 | na asistentov učiteľa (§ 4a ods. 2 písm. b) zákona) | 220 311 | 233 814 | 13 503 | 106,13 |
| 10 | za mimoriadne výsledky žiakov (§ 4b zákona) | 7 800 | 3 000 | -4 800 | 38,46 |
| 11 | riešenie havarijných situácií (§ 4c zákona) | 70 500 | 62 000 | -8 500 | 87,94 |
| 12 | rozvojové projekty (§ 4d zákona) | 1 800 | 0 | -1 800 | 0,00 |
| 13 | vzdelávacie poukazy (§ 7 ods. 8 zákona) | 130 278 | 130 915 | 637 | 100,49 |
| 14 | príspevok na výchovu a vzdeláv. (§ 6b zákona) | 25 932 | 28 808 | 2 876 | 111,09 |
| 15 | sociálne znevýhodnené prostredie (§ 4e zákona) | 51 302 | 41 075 | -10 227 | 80,07 |
| 16 | vakcíny (§ 7 ods. 15 písm. b) zákona) | 0 | 0 | 0 | 0,00 |
| 17 | príspevok na učebnice (§ 7 ods. 18 zákona) | 13 344 | 21 003 | 7 659 | 157,40 |
| 18 | príspevok na kurz pohyb. aktivít v prírode (§ 7 ods. 19 zákona) | 0 | 102 851 | 102 851 | 0,00 |
| 19 | príspevok na školu v prírode (§ 7 ods. 19 zákona) | 0 | 38 900 | 38 900 | 0,00 |
| 20 | Kapitálové výdavky - súčet r. 21 až 23 | 51 830 | 14 000 | -37 830 | 27,01 |
| 21 | nákup strojov, prístrojov, zariadení, techniky, náradia a osobných automobilov, výstavba, prístavba, modernizácia a rekonštrukcia školských objektov (§ 7 ods. 10 zákona) | 0 | 0 | 0 | 0,00 |
| 22 | riešenie havarijných situácií (§ 4c zákona) | 40 000 | 0 | -40 000 | 0,00 |
| 23 | rozvojové projekty (§ 4d zákona) | 11 830 | 14 000 | 2 170 | 118,34 |

4 Prehľad o čerpaní finančných prostriedkov z jednotlivých zdrojov financovania

Z celkových disponibilných zdrojov v roku 2016 vo výške **11 590 468 €** sa vyčerpalo **11 487 368 €**, čo predstavuje **99,11 % čerpanie**. Nevyčerpaných finančných prostriedkov ostalo celkom **103 100 (0,89 %)**, z toho zo štátneho rozpočtu vo výške **95 110 €**, v tom kapitálové výdavky vo výške 40 000 €. Presunutých do roku 2017 bolo **100 845 €**, z toho zo štátneho rozpočtu **92 855 €**. Vrátených do štátneho rozpočtu bolo **2255 €** (nebola zrealizovaná naplánovaná oprava komínového systému v Cirkevnom gymnázium Štefana Mišíka v Spišskej Novej Vsi z dôvodu nevyhovujúcich klimatických podmienok). Prehľad o školách a výške presunutých prostriedkov uvádzame v tabuľke č. 19.

Tabuľka č. 19 *Presunuté finančné prostriedky z roku 2016 do roku 2017*

| Škola | Sídlo | Nevyčerpané finančné prostriedky v roku 2016 | Presunuté finančné prostriedky do roku 2017 | Vrátené do štátneho rozpočtu |
|--|-------------------|--|---|------------------------------|
| Cirkevná spojená škola | Dolný Kubín | 13 445 | 13 445 | 0 |
| ZŠ s MŠ Kráľovnej Pokoja | Haligovce | 4 296 | 4 296 | 0 |
| ZŠ s MŠ sv. Kríža | Kežmarok | 144 | 144 | 0 |
| ZŠ s MŠ sv. Jána Nepomuckého | Klčov | 107 | 107 | 0 |
| ZŠ Juraja Sklenára | Letanovce | 233 | 233 | 0 |
| Spojená škola J. Vojtaššáka internátna | Levoča | 4 668 | 4 668 | 0 |
| ZŠ Apoštola Pavla | Liptovský Mikuláš | 4 621 | 4 621 | 0 |
| CZŠ sv. Gorazda | Námestovo | 226 | 226 | 0 |
| ŠZŠI sv. Klementa Hofbauera | Podolíne | 72 | 72 | 0 |
| Cirkevná spojená škola | Poprad | 64 | 64 | 0 |
| Gymnázium sv. Andreja | Ružomberok | 9 538 | 9 538 | 0 |
| ZŠ Povýšenia sv. Kríža | Smižany | 27 | 27 | 0 |
| ZŠ sv. Cyrila a Metoda | Spišská Nová Ves | 306 | 306 | 0 |
| Cirkevné gymnázium Štefana Mišíka | Spišská Nová Ves | 7 559 | 5 304 | 2 255 |
| Cirkevná spojená škola | Spišské Vlachy | 9 393 | 9 393 | 0 |
| ZŠ s MŠ sv. Cyrila a Metoda | Stará Ľubovňa | 205 | 205 | 0 |
| CZŠ s MŠ sv. Matúša | Švošov | 40 000 | 40 000 | 0 |
| ZŠ Štefana Šmálika | Tvrdošín | 206 | 206 | 0 |
| SPOLU | | 95 110 | 92 855 | 2 255 |

Prehľad o čerpaní finančných prostriedkov z jednotlivých zdrojov financovania v roku 2016 uvádzame v tabuľke č. 20.

Tabuľka č. 20 *Čerpanie finančných prostriedkov z jednotlivých zdrojov financovania v roku 2016*

| r. | UKAZOVATEĽ | Presun z roku 2015 | Zdroje rok 2016 | Celkové zdroje 2016 | Čerpanie | % | Presun do roku 2017 | % | Nevyčerpané zo ŠR | % |
|----|--|--------------------|-------------------|---------------------|-------------------|--------------|---------------------|-------------|-------------------|-------------|
| 1 | Prostriedky zo štátneho rozpočtu v rozpočtovej kapitole MŠVVaŠ SR a MV SR spolu (§ 2 ods. 2 písm. a) zákona) | 121 771 | 11 392 505 | 11 514 276 | 11 419 166 | 99,17 | 92 855 | 0,81 | 2 255 | 0,02 |
| 2 | Prostriedky z rozpočtov obcí a prostriedky z rozpočtov VÚC / od zriaďovateľov cirkevných a súkromných škôl (§ 2 ods. 2 písm. d) zákona) | 0 | 0 | 0 | 0 | 0,00 | 0 | 0,00 | 0 | 0,00 |
| 3 | Prostriedky od iných fyzických a právnických osôb za prenájom priestorov a zariadenia škôl alebo školských zariadení v čase, keď sa nevyužívajú na výchovno-vzdelávací proces (§ 2 ods. 2 písm. b) zákona) | 0 | 17 594 | 17 594 | 17 594 | 100,00 | 0 | 0,00 | 0 | 0,00 |
| 4 | Zisk z podnikateľskej činnosti (§ 2 ods. 2 písm. c) zákona) | 0 | 0 | 0 | 0 | 0,00 | 0 | 0,00 | 0 | 0,00 |
| 5 | Príspevky a dary (§ 2 ods. 2 písm. g) zákona) | 11 418 | 24 653 | 36 071 | 28 081 | 77,85 | 7 990 | 22,15 | 0 | 0,00 |
| 6 | Iné zdroje podľa osobitného predpisu (§ 2 ods. 2 písm. h) zákona) | 0 | 16 027 | 16 027 | 16 027 | 100,00 | 0 | 0,00 | 0 | 0,00 |
| 7 | Príspevky od zamestnávateľov a zamestnávateľských zväzov (§ 2 ods. 2 písm. f) zákona) | 0 | 6 500 | 6 500 | 6 500 | 100,00 | 0 | 0,00 | 0 | 0,00 |
| 8 | Čerpanie finančných prostriedkov spolu - súčet r. 1 až 7 | 133 189 | 11 457 279 | 11 590 468 | 11 487 368 | 99,11 | 100 845 | 0,87 | 2 255 | 0,02 |

5 Štruktúra vyčerpaných finančných prostriedkov

Subjekty v zriaďovateľskej pôsobnosti čerpali v roku 2016 finančné prostriedky spolu v objeme **11 487 368 €**, z toho

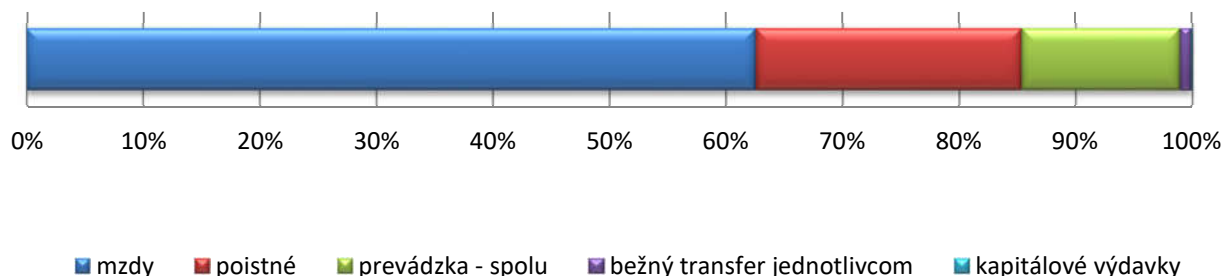
- bežné výdavky vo výške 11 419 166 €
- kapitálové výdavky vo výške 14 000 €

Podrobný prehľad o vyčerpaných finančných prostriedkoch celkom a podľa zdroja uvádzame v tabuľke č. 21. Štruktúru vyčerpaných bežných výdavkov podľa účelu použitia uvádzame na grafe č. 6. Najvýznamnejšiu položku tvoria osobné **náklady na mzdy** (7 182 544 €, t. j. 62,53 % z celkovej výšky čerpaných prostriedkov) a **poistné** (2 617 490 €, t. j. 22,79 % z celkovej výšky čerpaných prostriedkov). Výdavky na mzdy a poistné tak tvorili **85,32 % celkových nákladov**.

Tabuľka č. 21 *Štruktúra vyčerpaných finančných prostriedkov v roku 2016 – bežné výdavky*

| r. | UKAZOVATEĽ | ČERPANIE celkom BV + KV | z toho | | | | | |
|----|--|-------------------------|---------------------|------------------|------------------|------------------|-----------------|--------------------|
| | | | BEŽNÉ VÝDAVKY spolu | v tom | | | | |
| | | | | Mzdy | Poistné | Prevádzka spolu | BT jednotlivcom | Kapitálové výdavky |
| 1 | Prostriedky zo štátneho rozpočtu v rozpočtovej kapitole MŠVVaŠ SR a MV SR spolu (§ 2 ods. 2 písm. a) zákona) | 11 419 166 | 11 405 166 | 7 182 544 | 2 617 490 | 1 497 240 | 107 892 | 14 000 |
| 2 | Prostriedky z rozpočtov obcí a prostriedky z rozpočtov VÚC / od zriaďovateľov cirkevných a súkromných škôl (§ 2 ods. 2 písm. d) zákona) | 0 | 0 | 0 | 0 | 0 | 0 | 0 |
| 3 | Prostriedky od iných fyzických a právnických osôb za prenájom priestorov a zariadenia škôl alebo školských zariadení v čase, keď sa nevyužívajú na výchovno-vzdelávací proces (§ 2 ods. 2 písm. b) zákona) | 17 594 | 17 594 | 0 | 634 | 16 960 | 0 | 0 |
| 4 | Zisk z podnikateľskej činnosti (§ 2 ods. 2 písm. c) zákona) | 0 | 0 | 0 | 0 | 0 | 0 | 0 |
| 5 | Príspevky a dary (§ 2 ods. 2 písm. g) zákona) | 28 081 | 28 081 | 4 349 | 1 168 | 22 564 | 0 | 0 |
| 6 | Iné zdroje podľa osobitného predpisu (§ 2 ods. 2 písm. h) zákona) | 16 027 | 16 027 | 0 | 0 | 16 027 | 0 | 0 |
| 7 | Príspevky od zamestnávateľov a zamestnávateľských zväzov (§ 2 ods. 2 písm. f) zákona) | 6 500 | 6 500 | 0 | 0 | 6 500 | 0 | 0 |
| 8 | Vyčerpané finančné prostriedky spolu - súčet r. 1 až 7 | 11 487 368 | 11 473 368 | 7 186 893 | 2 619 292 | 1 559 291 | 107 892 | 14 000 |

Graf č. 6 *Štruktúra vyčerpaných finančných prostriedkov v roku 2016*

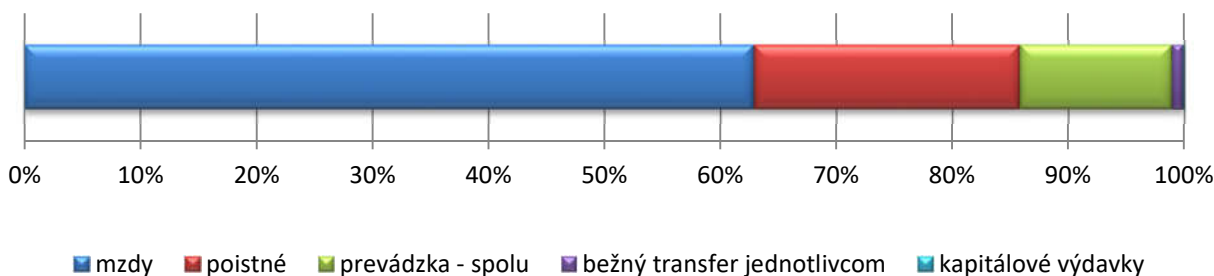


V roku 2015 tvorili náklady na mzdy 62,00 % celkových nákladov, náklady na poistné odvody 22,49 % celkových nákladov. V roku 2016 došlo k zvýšeniu týchto nákladov v pomernom vyjadrení o 0,83 %. Spôsobené to bolo zvýšením platových taríf pre pedagogických zamestnancov.

5.1 Prostriedky zo štátneho rozpočtu

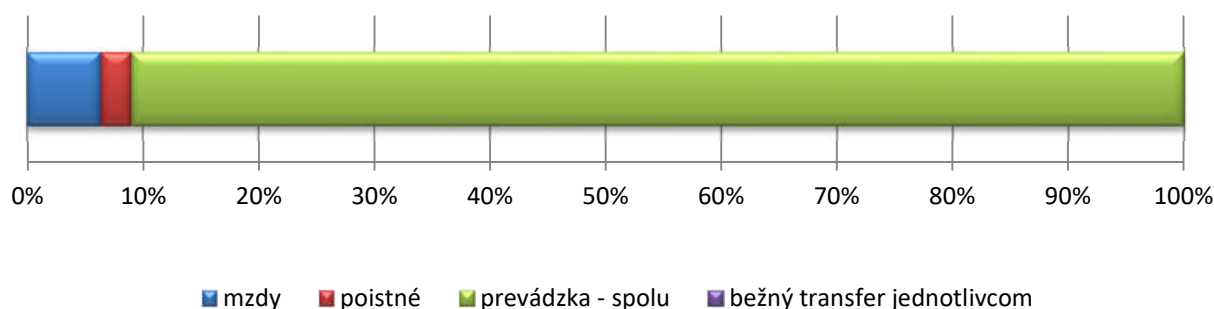
Objem vyčerpaných finančných prostriedkov v roku 2016 poskytnutých zo štátneho rozpočtu predstavoval sumu **11 405 166 €**, čo je **99,28 %** z celkovej výšky použitých finančných prostriedkov. Finančné prostriedky z iných zdrojov sa na čerpaní podieľali relatívne nízkou mierou (0,59 % z celkového objemu použitých prostriedkov). Na grafe č. 7 prezentujeme pomerné členenie čerpania finančných prostriedkov zo štátneho rozpočtu.

Graf č. 7 *Čerpanie finančných prostriedkov poskytnutých zo štátneho rozpočtu v roku 2016*



Objem finančných prostriedkov z iných zdrojov je vo vzťahu k zdrojom zo štátneho rozpočtu minimálny, predstavuje sumu 68 202 €. Prostriedky získané z mimorozpočtových zdrojov školy využívajú prevažne na krytie prevádzkových nákladov, čo je vidieť aj z grafu č. 8, na ktorom je vyjadrené pomerné členenie čerpania finančných prostriedkov z mimorozpočtových zdrojov.

Graf č. 8 *Čerpanie finančných prostriedkov z mimorozpočtových zdrojov v roku 2016*



5.2 *Mimorozpočtové prostriedky*

Z mimorozpočtových zdrojov bolo v roku 2016 použitých celkom 68 202 € (0,59 % z celkom použitých finančných prostriedkov), z toho na bežné výdavky vo výške 68 202 €. Z uvedených prostriedkov školy použili 4 349 € na mzdy, 1802 € na poistné a zostatok, 62 051 € na prevádzkové náklady. Ako je z údajov vidieť, školy využili mimorozpočtové zdroje predovšetkým na vykrytie nákladov na prevádzku a údržbu budov.

6 **Finančné prostriedky použité zo štátneho rozpočtu na osobné náklady (mzdy a poistné)**

Čerpanie finančných prostriedkov na mzdy bolo aj v priebehu roka 2016 sledované štvrťročne prostredníctvom štatistického výkazu Škol (MŠ SR) 1-04. Analýzu v tejto oblasti čerpania finančných prostriedkov sleduje aj súhrnný výkaz. V tabuľke č. 22 uvádzame prehľad o vykazovaní miezd s komentárom v štatistickom výkaze – časť 1. *Zamestnanci, mzdové prostriedky a ostatné osobné náklady – školy (okrem MŠ, ZUŠ a JŠ)* a vo výkaze k súhrnnej správe.

Tabuľka č. 22 *Prehľad o sumách vykázaných ako mzdy v štatistickom výkaze Škol (MŠ SR) 1-04 a súhrnnom výkaze k správe o hospodárení za rok 2016 s komentárom*

| Zdroj | Súhrnný výkaz | Škol (MŠ SR) 1-04 | Rozdiel | Komentár |
|------------------------------------|---------------|-------------------|---------|---|
| mzdy celkom | 7 182 544 | 7 188 270 | -5 726 | |
| normatívne prostriedky | 6 914 366 | 6 920 771 | -6 405 | CZŠ v Letanovciach vo výkaze Škol (1-04) v 2. Q omylom uviedla, že vyplatili o 2 253 € viac finančných prostriedkov na mzdy ako bola skutočnosť. <i>Celkové mzdy sa znížili o 2 253 €.</i> |
| | | | | Gymnázium sv. Andreja v Ružomberku vo výkaze Škol (1-04) uviedli finančné prostriedky vo výške 4 373 €, ktoré vyplatili ako odchodné, odchodné sa do výkazu Škol (1-04) nedáva. <i>Celkové mzdy sa znížili o 4 373 €.</i> |
| | | | | Gymnázium sv. Andreja v Ružomberku vo výkaze Škol (1-04) za 2. Q v stĺpci G (vzdelávacie poukazy) uviedli sumu 2002 €, mala byť uvedená suma 1001 €. <i>Normatívne prostriedky sa navýšili o 1 001 €, ale celkové mzdy sa nemenili.</i> |
| | | | | ZŠ Povýšenia sv. Kríža v Smižanoch vyplatila 780 € na príplatok so žiakmi zo sociálne znevýhodneného prostredia, ktoré vo výkaze Škol (1-04) v stĺpci H zabudli uviesť. <i>Normatívne prostriedky sa znížili o 780 €, ale celkové mzdy sa nemenili.</i> |
| vzdelávacie poukazy | 51 387 | 52 388 | -1 001 | Gymnázium sv. Andreja v Ružomberku vo výkaze Škol (1-04) za 2. Q v stĺpci G uviedli sumu 2002 €, mala byť uvedená suma 1001 €. <i>Celkové mzdy sa nemenili.</i> |
| výchova a vzdelávanie 5-r. detí MŠ | 3 815 | 2 915 | 900 | CMŠ v Spišskej Novej Vsi vyplatila 900 € na mzdy z finančných prostriedkov, ktoré boli poskytnuté škole pre 5-r. detí MŠ. Škola ich zabudla uviesť v stĺpci D. <i>Celkové mzdy sa zvýšili o 900 €.</i> |
| AU pre žiakov zo SZP | 18 946 | 18 166 | 780 | ZŠ Povýšenia sv. Kríža v Smižanoch vyplatila 780 € na príplatok so žiakmi zo sociálne znevýhodneného prostredia, ktoré vo výkaze Škol (1-04) v stĺpci H zabudli uviesť. <i>Celkové mzdy sa nemenili.</i> |

V tabuľke č. 23 uvádzame sumárny prehľad o výške finančných prostriedkov zo štátneho rozpočtu použitých na mzdy a poistné (osobné náklady). Na osobné náklady bolo v rámci celkových nákladov použitých **9 800 034 €**, čo je **85,82 %** disponibilných finančných prostriedkov zo štátneho rozpočtu.

Tabuľka č. 23 *Sumárny prehľad o výške finančných prostriedkov použitých na mzdy a poistné zo ŠR v roku 2016(v €)*

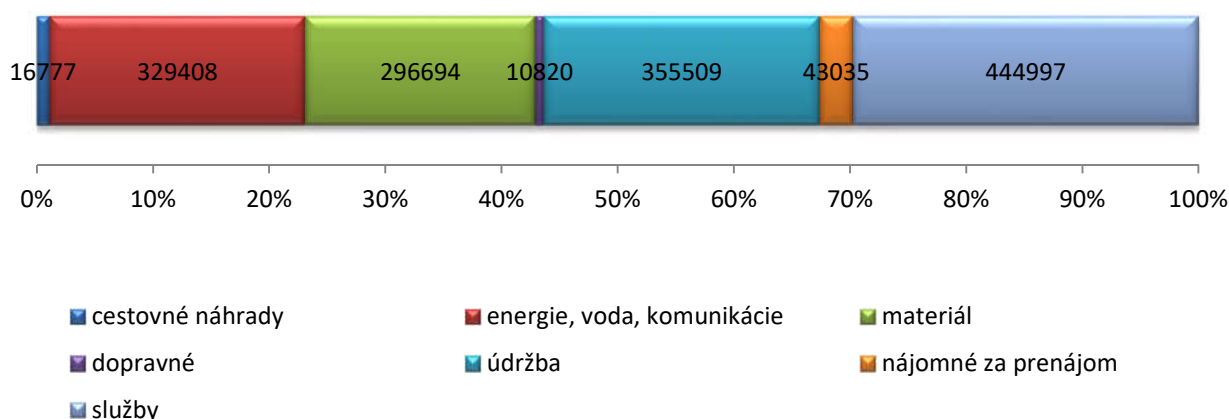
| | mzdy | poistné |
|---|------------------|------------------|
| normatívne prostriedky | 6 914 366 | 2 559 006 |
| asistent učiteľa pre žiakov so zdravotným znevýhodnením | 194 030 | 39 784 |
| za mimoriadne výsledky žiakov | 0 | 0 |
| vzdelávacie poukazy | 51 387 | 16 432 |
| príspevkov na výchovu a vzdelávanie detí (MŠ) | 3 815 | 1 152 |
| asistenti učiteľa pre deti zo SZP | 18 946 | 1 116 |
| SPOLU | 7 182 544 | 2 617 490 |

7 Finančné prostriedky použité zo štátneho rozpočtu na prevádzku

V roku 2016 použili školy na prevádzku celkom **1 559 291 €**, z toho zo štátneho rozpočtu **1 497 240 €**. (V roku 2015 boli celkové náklady na prevádzku 1 490 865 €, čo je o 6 375 € menej, ako v roku 2016). Prehľad o čerpaní finančných prostriedkov na prevádzku podľa zdrojov uvádzame v tabuľke č. 24. Z celkových disponibilných zdrojov poskytnutých zo štátneho rozpočtu vo výške **11 514 276 €** bolo na prevádzku použitých **1 497 240 €**, čo je **13 %**.

V grafe č. 9 prezentujeme použitie finančných prostriedkov podľa účelu v rámci zabezpečenia prevádzky škôl. Najvyššiu položku v rámci prevádzky predstavujú náklady na energie, vodu a komunikácie (28,49 % celkových prevádzkových nákladov). V tabuľke 24a porovnáваме náklady na prevádzku v roku 2015 a 2016. Výmenou okien, zateplením budov a rekonštrukciou kotolní sa zvýšila efektívnosť prevádzky budov. Oproti roku 2015 poklesli náklady na energie, materiál a nájomné. Prehľad o nákladoch na prevádzku v roku 2016 uvádzame v tabuľke č. 24b.

Graf č. 9 Účel použitia finančných prostriedkov v rámci prevádzky škôl



Tabuľka č. 24a Porovnanie nákladov na prevádzku za rok 2015 a 2016

| ukazovateľ | 2015 | 2016 | rozdiel |
|----------------------------|---------|---------|----------|
| cestovné náhrady | 16 953 | 16 777 | -176 |
| energie, voda, komunikácie | 410 495 | 329 408 | -81 087 |
| materiál | 323 583 | 296 694 | -26 889 |
| dopravné | 1 787 | 10 820 | +9 033 |
| údržba | 251 974 | 355 509 | +103 535 |
| nájomné za prenájom | 63 226 | 43 035 | -20 191 |
| služby | 372 828 | 444 997 | +72 169 |

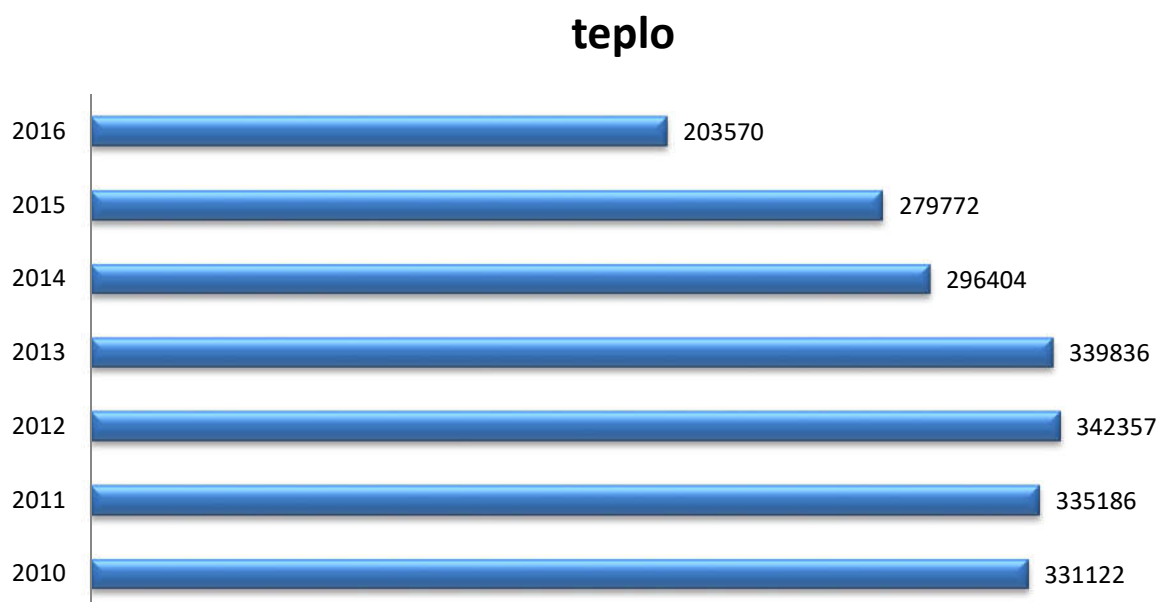
Tabuľka č. 24b *Prehľad o čerpaní finančných prostriedkov na prevádzku podľa zdrojov*

| r. | UKAZOVATEĽ | PREVÁDZKA SPOLU | Cestovné náhrady | Energie, voda a komunikácie | Materiál | Dopravné | Údržba | Nájomné za prenájom | Služby | Z prevádzky | | Z miezd, poistného , prevádzky |
|----|--|------------------|------------------|-----------------------------|----------------|---------------|----------------|---------------------|----------------|------------------|--|---|
| | | | | | | | | | | Výdavky na teplo | Výdavky na výchovno- vzdelávací proces | Výdavky na ďalšie vzdelávanie ped. zamest. |
| 1 | Prostriedky zo štátneho rozpočtu v rozpočtovej kapitole MŠVVaŠ SR a MV SR spolu (§ 2 ods. 2 písm. a) zákona) | 1 497 240 | 16 777 | 329 408 | 296 694 | 10 820 | 355 509 | 43 035 | 444 997 | 197 601 | 335 039 | 17 241 |
| 2 | Prostriedky z rozpočtov obcí a prostriedky z rozpočtov VÚC / od zriaďovateľov cirkevných a súkromných škôl (§ 2 ods. 2 písm. d) zákona) | 0 | 0 | 0 | 0 | 0 | 0 | 0 | 0 | 0 | 0 | 0 |
| 3 | Prostriedky od iných fyzických a právnických osôb za prenájom priestorov a zariadenia škôl alebo školských zariadení v čase, keď sa nevyužívajú na výchovno-vzdelávací proces (§ 2 ods. 2 písm. b) zákona) | 16 960 | 0 | 2 530 | 778 | 0 | 0 | 0 | 13 652 | 0 | 200 | 0 |
| 4 | Zisk z podnikateľskej činnosti (§ 2 ods. 2 písm. c) zákona) | 0 | 0 | 0 | 0 | 0 | 0 | 0 | 0 | 0 | 0 | 0 |
| 5 | Príspevky a dary (§ 2 ods. 2 písm. g) zákona) | 22 564 | 9 | 6 287 | 8 126 | 2 021 | 4 000 | 0 | 2 121 | 0 | 15 744 | 0 |
| 6 | Iné zdroje podľa osobitného predpisu (§ 2 ods. 2 písm. h) zákona) | 16 027 | 133 | 14 567 | 0 | 0 | 0 | 0 | 1 327 | 5 969 | 720 | 0 |
| 7 | Príspevky od zamestnávateľov a zamestnávateľských zväzov (§ 2 ods. 2 písm. f) zákona) | 6 500 | 0 | 0 | 364 | 0 | 0 | 0 | 6 136 | 0 | 1 258 | 0 |
| 8 | Čerpanie finančných prostriedkov na prevádzku spolu - súčet r. 1 až 7 | 1 559 291 | 16 919 | 352 792 | 305 962 | 12 841 | 359 509 | 43 035 | 468 233 | 203 570 | 352 961 | 17 241 |

Výdavky na teplo

Celkové výdavky na teplo boli vo výške 203 570 €. Z prostriedkov štátneho rozpočtu sa na tieto náklady použilo 197 601 €, čo predstavuje 13,2 % nákladov na prevádzku zo štátneho rozpočtu. Náklady sa oproti roku 2015 (279 772 €) znížili o 76 202 €, oproti roku 2014 (296 404 €) sa znížili o 92 834 €. **Normatív na teplo stanovený pre školy v zriaďovateľskej pôsobnosti na rok 2016 bol vo výške 877 881 €.** Skutočné náklady na teplo predstavovali **23,19 % z vypočítaného a poukázaného normatívu na teplo.** Technické a organizačné opatrenia priniesli v tejto nákladovej oblasti pozitívne výsledky. V grafe č. 10 prezentujeme vývoj celkových nákladov na teplo v rokoch 2010 – 2016.

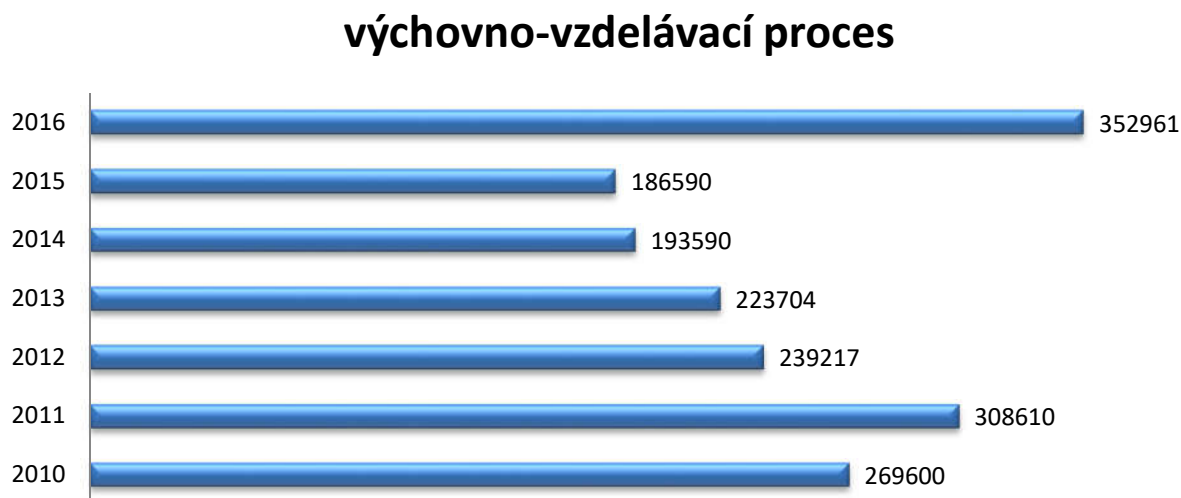
Graf č. 10 Celkové náklady na teplo v (€) v rokoch 2010 – 2016



Výdavky na výchovno-vzdelávací proces

Celkové výdavky na výchovno-vzdelávací proces boli vo výške **352 961 €**, z toho na túto nákladovú položku bolo z prostriedkov štátneho rozpočtu použitých 335 039 €, t. j. 22,38 % z celkových prevádzkových nákladov hradených z prostriedkov štátneho rozpočtu. Výdavky na výchovno-vzdelávací proces boli v roku 2016 o 154 669 € vyššie ako v roku 2015 a boli vyššie ako normatív na výchovno-vzdelávací proces v roku 2016 (NP na výchovno-vzdelávací proces v objeme 182 187 €) o 170 774 €. Použitie finančné prostriedky prispeli na zlepšenie podmienok výchovno-vzdelávacieho procesu (nákup učebných pomôcok, didaktickej techniky). V grafe č. 11 prezentujeme prehľad o výdavkoch na výchovno-vzdelávací proces v rokoch 2010 – 2016.

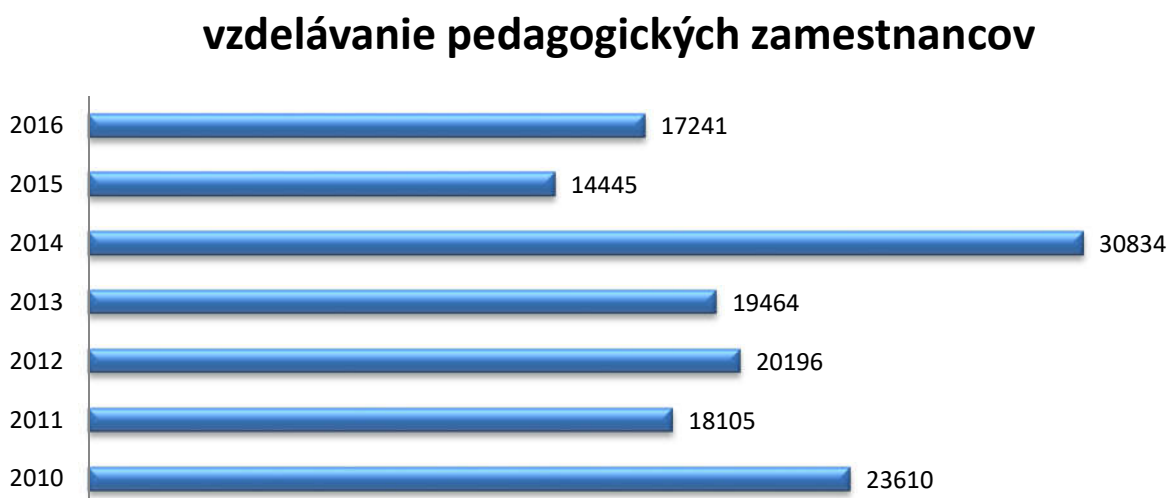
Graf č. 11 *Celkové výdavky na výchovno-vzdelávací proces (v €) v rokoch 2010 - 2016*



Výdavky na ďalšie vzdelávanie pedagogických zamestnancov

V roku 2016 školy na tento účel použili celkom **17 241 €**, z prostriedkov štátneho rozpočtu **17 241 €**, čo je **1,15 % z celkových nákladov na prevádzku** hradených z prostriedkov štátneho rozpočtu. Oproti roku 2015 v roku 2016 stúpili náklady na vzdelávanie pedagogických zamestnancov o 2 728 €. V normative na ďalšie vzdelávanie sa počítalo s finančnými prostriedkami vo výške 130 525 €. Z uvedeného vyplýva, že **len 13,21 % z týchto prostriedkov bolo použitých** na účel, na ktorý sú pôvodne určené. Prehľad o celkových výdavkoch na ďalšie vzdelávanie pedagogických zamestnancov v rokoch 2010 – 2016 uvádzame v grafe č. 12.

Graf č. 12 *Celkové výdavky na ďalšie vzdelávanie pedagogických zamestnancov v rokoch 2010 - 2016*



8 Finančné prostriedky použité zo štátneho rozpočtu na kapitálové výdavky

Finančné prostriedky na kapitálové výdavky predstavovali v roku 2016 sumu **54 000 €**, boli tvorené finančnými prostriedkami presunutými z roku 2015 vo výške **40 000 €** (CZŠ s MŠ sv. Matúša v Švošove - havária kotolne) a finančnými prostriedkami poskytnutými v roku 2016 vo výške **14 000 €**.

Kapitálové finančné prostriedky boli poskytnuté školám na:

- **riešenie havarijných situácií** (§4c zákona č. 597/2003 Z. z.) – v celkovej výške **40 000 €**; presun z roku 2015 bol vo výške **40 000 €**. Prehľad o školách, ktorým boli tieto prostriedky poskytnuté uvádzame v tabuľke č. 25.

Tabuľka č. 25 *Školy a kapitálové výdavky na riešenie havarijných situácií*

| Škola | Sídlo | Havária |
|---------------------|--------|---------------|
| CZŠ s MŠ sv. Matúša | Švošov | 40 000 |
| SPOLU | | 40 000 |

- **rozvojové projekty** (§4d zákona č. 597/2003 Z. z.) – v celkovej výške **14 000 €**. Presun z roku 2015 nebol. Prehľad o školách, ktorým boli tieto prostriedky poskytnuté uvádzame v tabuľke č. 25.

Tabuľka č. 25 *Školy a kapitálové výdavky na rozvojové projekty – „Odstránenie stavebných bariér v základných školách, ktoré navštevujú žiaci so zdravotným postihnutím 2016“*

| Škola | Sídlo | Rozvojové projekty |
|--------------------|---------|--------------------|
| ZŠ Rudolfa Dilonga | Trstená | 14 000 |
| SPOLU | | 14 000 |

9 Stav a pohyb majetku získaného z prostriedkov štátneho rozpočtu

Podrobný prehľad o stave a pohybe majetku získaného z prostriedkov štátneho rozpočtu uvádzame v prílohe č. 3 a 3a – 3e.¹

K 1.1.2016 evidovali školy v zriaďovateľskej pôsobnosti majetok získaný z prostriedkov štátneho rozpočtu v hodnote **3 395 010,26 €**. V priebehu roka 2016 školy nakúpili majetok v hodnote **584 114,53 €**, vyradili majetok v hodnote **545 779,54 €**. Stav majetku k 31.12.2016 bol **3 433 345,25 €**.

¹ Školy vedú majetok v riadnej evidencii. Členenie majetku je podľa Opatrenia MF SR č. MF/24342/2007-74 zo 14. novembra 2007, ktorým sa stanovujú podrobnosti o postupoch účtovania a účtovnej osnove pre účtovné jednotky, ktoré nie sú založené alebo zriadené za účelom podnikania.

ZÁVER

Súhrnná správa obsahuje podrobné údaje o prostriedkoch, s ktorými školy v roku 2016 disponovali. Vznikla na základe súhrnného výkazu k súhrnnej správe o hospodárení za rok 2016 jednotlivých škôl a školských zariadení, ktoré v roku 2016 použili finančné prostriedky zo štátneho rozpočtu - z rozpočtovej kapitoly Ministerstva vnútra Slovenskej republiky prostredníctvom Odboru školstva - Okresného úradu v Prešove.

Hospodárenie škôl hodnotíme ako hospodárne, efektívne a racionálne. Pri použití finančných prostriedkov riaditelia škôl dbali na účelovosť a hospodárnosť. Poskytnuté finančné prostriedky umožnili v nevyhnutnej miere zabezpečiť materiálno-technické, organizačné a personálne podmienky na realizáciu výchovno-vzdelávacieho procesu v školách a školských zariadeniach. Oproti roku 2105 sa znížili výdavky na prevádzku, vzrástli osobné náklady. Časť nákladov na osobné výdavky musel byť realizovaný na úkor prevádzkových nákladov. Normatívny príspevok na prevádzku bol na rok 2016 rozpísaný vo výške 1 723 171 €, skutočné čerpanie finančných prostriedkov na prevádzku bolo vo výške 1 559 291 €.

V Spišskom Podhradí, 12.4.2017

ThDr. Štefan Sečka, PhD.
spišský diecézny biskup

Správu vypracovali:
PaedDr. Maroš Labuda
Mgr. Marcela Vošková

ZOZNAM PRÍLOH

Príloha č. 1 *Prehľad o poskytnutých finančných prostriedkoch zo štátneho rozpočtu za predchádzajúci kalendárny rok (2016)*

Príloha č. 2 *Rozpis upraveného rozpočtu zriaďovateľa na jednotlivé právne subjekty v jeho zriaďovateľskej pôsobnosti na rok 2016*

Príloha č. 3 *Prehľad o stave a pohybe majetku získaného z prostriedkov štátneho rozpočtu za rok 2016*

Príloha č. 3a *Prehľad o stave a pohybe majetku získaného z prostriedkov štátneho rozpočtu za rok 2016 – dlhodobý hmotný majetok*

Príloha č. 3b *Prehľad o stave a pohybe majetku získaného z prostriedkov štátneho rozpočtu za rok 2016 – dlhodobý nehmotný majetok*

Príloha č. 3c *Prehľad o stave a pohybe majetku získaného z prostriedkov štátneho rozpočtu za rok 2016 – drobný hmotný majetok*

Príloha č. 3d *Prehľad o stave a pohybe majetku získaného z prostriedkov štátneho rozpočtu za rok 2016 – drobný nehmotný majetok*

Príloha č. 3e *Prehľad o stave a pohybe majetku získaného z prostriedkov štátneho rozpočtu za rok 2016 – zásoby*

Príloha č. 4 *Protokol zriaďovateľa – Súhrnný výkaz k súhrnnej správe o hospodárení za rok 2016, ID protokolu: TNYJUFKWES zo dňa 4.4.2017*