

SÚHRNNÁ SPRÁVA O HOSPODÁRENÍ škôl v zriaďovateľskej pôsobnosti v roku 2017

Správa je vypracovaná v súlade s ustanovením § 7 ods. 1 – 3 zákona č. 597/2003 Z. z.
o financovaní základných škôl, stredných škôl a školských zariadení
v znení neskorších zmien a doplnkov.

Spišské Podhradie
apríl 2018

OBSAH

ÚVOD	3
1 Základné informácie o subjektoch v zriaďovateľskej pôsobnosti	4
2 Prehľad o zdrojoch financovania škôl	7
2.1 Prostriedky zo štátneho rozpočtu	7
2.2 Mimorozpočtové prostriedky	8
3 Prehľad o štruktúre poskytnutých finančných prostriedkoch z rozpočtovej kapitoly MV SR	10
4 Prehľad o čerpaní finančných prostriedkov z jednotlivých zdrojov financovania	19
5 Štruktúra vyčerpaných finančných prostriedkov	21
5.1 Prostriedky zo štátneho rozpočtu	22
5.2 Mimorozpočtové prostriedky	23
6 Finančné prostriedky použité zo štátneho rozpočtu na osobné náklady (mzdy a poistné)	23
7 Finančné prostriedky použité zo štátneho rozpočtu na prevádzku	25
8 Finančné prostriedky použité zo štátneho rozpočtu na kapitálové výdavky	29
9 Stav a pohyb majetku získaného z prostriedkov štátneho rozpočtu	29
ZÁVER	30
ZOZNAM PRÍLOH	31

ÚVOD

Rímskokatolícka cirkev Biskupstvo Spišské Podhradie ako zriaďovateľ škôl a školských zariadení predkladá v súlade s ustanovením § 7, ods. 1 zákona č. 597/2003 Z. z. o financovaní základných škôl, stredných škôl a školských zariadení v znení neskorších zmien a doplnkov súhrnnú správu o hospodárení škôl a školských zariadení vo svojej zriaďovateľskej pôsobnosti za rok 2017.

V roku 2017 sa z rozpočtovej kapitoly Ministerstva vnútra Slovenskej republiky financovali školy, v ktorých sa vzdelávanie považuje za sústavnú prípravu na povolanie (základné a stredné školy), záujmové vzdelávanie žiakov základných a stredných škôl (prostredníctvom vzdelávacích poukazov) a príspevok na výchovu a vzdelávanie detí, ktoré majú jeden rok pred plnením povinnej školskej dochádzky v materských školách.

Súhrnná správa obsahuje celkovú analýzu výsledkov hospodárenia základných a stredných škôl a tých školských zariadení, ktoré v rozpočtovom roku 2017 použili finančné prostriedky z rozpočtovej kapitoly Ministerstva vnútra Slovenskej republiky prostredníctvom Okresného úradu v Prešove. Správa neobsahuje údaje týkajúce sa financovania materských škôl, základných umeleckých škôl a školských zariadení z výnosu dane z príjmov fyzických osôb poskytovaných z rozpočtov obcí a vyšších územných celkov.

Pre zber a spracovanie údajov bola použitá internetová aplikácia (www.vykazy.sk), pomocou ktorej boli zozbierané a zosumarizované údaje zo správ o hospodárení všetkých škôl v zriaďovateľskej pôsobnosti. Súčasťou súhrnnej správy je protokol zriaďovateľa – **Súhrnný výkaz k súhrnnej správe o hospodárení za rok 2017**, ID protokolu: **LEDVLKWDTR**, dátum vygenerovania protokolu: 05.04.2018.

Súhrnná správa o hospodárení škôl v zriaďovateľskej pôsobnosti v roku 2017 je zverejnená na webovom sídle školského úradu zriaďovateľa, <http://dsu.kapitula.sk/>, v menu „FINANCOVANIE“.

1 Základné informácie o subjektoch v zriaďovateľskej pôsobnosti

V roku 2017 pôsobilo v zriaďovateľskej pôsobnosti celkom **31 právnych subjektov**, ktorým boli na činnosť poskytnuté finančné prostriedky zo štátneho rozpočtu prostredníctvom rozpočtovej kapitoly Ministerstva vnútra Slovenskej republiky. Sú uvedené v súhrnnom výkaze k súhrnnej správe o hospodárení za rok 2016 (ďalej len „súhrnný výkaz“) na s. 4. Štruktúra uvedených subjektov:

- cirkevná materská škola 2
- základná škola s materskou školou 7
- základná škola 8
- gymnázium 4
- stredná zdravotnícka škola 1
- stredná odborná škola 1
- špeciálna základná škola 1
- spojená škola 4
- odborné učilište 1
- centrum voľného času 2

V tabuľke č. 1 uvádzame prehľad o počte škôl, tried a žiakov v školách, v ktorých sa vzdelávanie považuje za sústavnú prípravu na povolanie v školskom roku 2016/2017 a 2017/2018.

Tabuľka č. 1 *Prehľad o počte škôl, tried a žiakov*

	počet škôl		počet tried		počet žiakov	
	2016/2017	2017/2018	2016/2017	2017/2018	2016/2017	2017/2018
základné školy	18	18	211	217	3 747	3 862
gymnázia	6	6	52	54	1 164	1 183
stredné odborné školy*	2	2	18	15	331	310
špeciálne ZŠ**	2	2	25	23	215	211
praktické školy	1	1	2	2	10	11
odborné učilišťa	0	1	0	2	0	23
SPOLU	29	30	308	313	5 467	5 600

* v SOŠ sú uvedené počty tried a počty žiakov bez diaľkovej a večernej formy štúdia

**pri špeciálnych základných školách uvádzame aj špeciálne triedy a žiakov v špeciálnych triedach v základných školách

Počet škôl sa v školskom roku 2017/2018 rozrástol o jeden subjekt. Odborné učilište sv. Klementa Hofbauera v Podolínci bolo zaradené do siete škôl od 1.9.2017. Celkový počet tried stúpol o 5 tried a celkový počet žiakov stúpol o 133 žiakov. Priemerný počet žiakov na triedu je nasledovný:

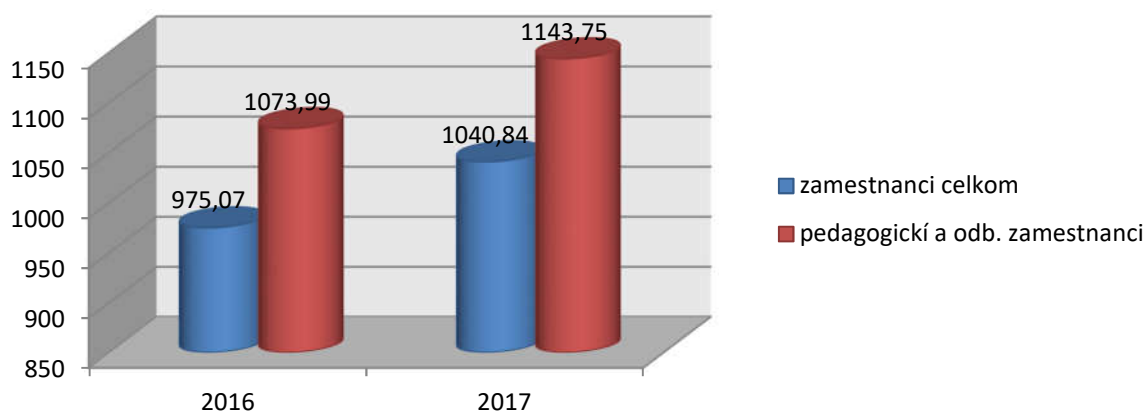
- základné školy: šk. rok 2016/2017: 17,76 žiakov/trieda
šk. rok 2017/2018: 17,80 žiakov/trieda
- gymnáziá šk. rok 2016/2017: 22,38 žiakov/trieda
šk. rok 2017/2018: 21,91 žiakov/trieda
- stredné odborné školy šk. rok 2016/2017: 18,39 žiakov/trieda
šk. rok 2017/2018: 20,67 žiakov/trieda
- špeciálne školy šk. rok 2016/2017: 8,60 žiakov/trieda
šk. rok 2017/2018: 9,17 žiakov/trieda
- praktické školy šk. rok 2016/2017: 5,0 žiakov/trieda
šk. rok 2017/2018: 5,50 žiakov/trieda
- odborné učilišťa šk. rok 2017/2018: 11,5 žiakov/trieda

V školách, v ktorých sa vzdelávanie považuje za sústavnú prípravu na povolanie bol v roku 2017 priemerný evidenčný prepočítaný počet zamestnancov **celkom 615,9** (o 2,1 zamestnanca viac ako v roku 2016), z toho **pedagogických a odborných zamestnancov 487,0** (čo je 79,07 % z celkového počtu a o 4 zamestnancov viac ako v roku 2016). Mzdové náklady a priemernú mzdu uvádzame v tabuľke č. 2. V grafe č. 1 prezentujeme priemernú mzdu za rok 2016 a za rok 2017 (PZ – pedagogickí zamestnanci, OZ – odborní zamestnanci).

Tabuľka č. 2 **Počet zamestnancov, mzdové náklady a priemerná mzda (€)**

Obdobie	Priemerný evidenčný prepočítaný počet zamestnancov			Mzdové náklady		Priemerná mzda	
	celkom	z toho		celkom	z toho pedag. a odbor.	celkom	z toho pedag. a odbor.
		pedag.	odbor.				
1. Q	615,2	486,4	3,0	1 807 810	1 582 314	979,52	1 077,72
2. Q	617,0	488,0	3,0	1 895 742	1 653 507	1 024,17	1 122,54
3. Q	606,2	476,4	3,3	1 795 320	1 569 767	987,20	1 090,80
4. Q	625,3	497,3	3,5	2 193 736	1 922 430	1 169,43	1 279,57
Rok 2017	615,9	487,0	3,2	7 692 608	6 728 018	1 040,84	1 143,75

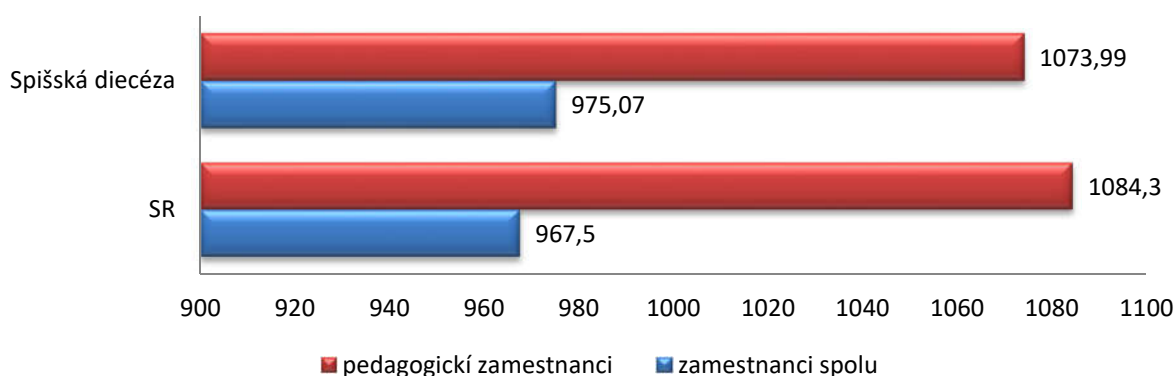
Graf č. 1 *Priemerná mzda (€)*



V roku 2017 došlo k nárastu priemernej mzdy o 65,77 € oproti roku 2016, čo je **nárast 6,75 %**. Uvedený nárast bol zaznamenaný u pedagogických zamestnancoch (o 69,76 €) hlavne z dôvodu zvýšenia tarifnej mzdy v roku 2017 celkovo o 6 %. Pedagogickí zamestnanci sú odmeňovaní podľa príslušných ustanovení zákona č. 553/2003 Z. z. o odmeňovaní niektorých zamestnancov pri výkone práce vo verejnom záujme v znení neskorších zmien a doplnkov, u prevádzkových zamestnancov je odmeňovanie podľa mzdového predpisu v súlade s príslušnými ustanoveniami zákona č. 311/2001 Z. z. Zákonník práce.

V roku 2016 bola priemerná mzda zamestnancov regionálneho školstva v Slovenskej republike (prenesený výkon štátnej správy a originálne kompetencie) celkovo vo výške **967,50 €**, výška priemernej mzdy zamestnancov škôl v zriaďovateľskej pôsobnosti za rok 2016 bola **975,07 €**. Pedagogickí zamestnanci dosiahli priemernú mzdu v rámci SR vo výške **1084,30 €**, v školách v zriaďovateľskej pôsobnosti bola priemerná mzda pedagogických zamestnancov v roku 2016 vo výške **1 073,99 €** (o 10,31 € menej ako je celoslovenský priemer).¹ Prehľad o výške priemernej mzdy v roku 2016 u zamestnancoch školstva v rámci SR a Spišskej diecézy uvádzame v grafe č. 2.

Graf č. 2 *Porovnanie priemernej mzdy zamestnancov školstva v roku 2016 (v €)*



¹ Správa o hospodárení škôl všetkých zriaďovateľov, v ktorých sa vzdelávanie považuje za sústavnú prípravu na povolanie a školských zariadení v zriaďovateľskej pôsobnosti okresných úradov v sídle kraja za rok 2016. Bratislava : Ministerstvo školstva, vedy, výskumu a športu SR, jún 2017, s. 3. In: <https://www.minedu.sk/data/att/11896.pdf> (06.04.2018)

2 Prehľad o zdrojoch financovania škôl

Celkový prehľad o zdrojoch financovania uvádzame v tabuľke č. 3. V roku 2017 mal zriaďovateľ škôl a školských zariadení (CVČ) disponibilných celkom **12 519 000 €** (prostriedky zo štátneho rozpočtu a prostriedky z iných zdrojov), z toho:

- finančné prostriedky presunuté z roku 2016 predstavovali **100 845 €**
- zdroje získané v roku 2017 vo výške **12 418 155 €**

2.1 Prostriedky zo štátneho rozpočtu

Na celkových disponibilných zdrojoch roku 2017 tvorili **prostriedky zo štátneho rozpočtu 12 430 104 €** (t. j. 99,29 %), z toho presunuté z roku 2016 vo výške **92 855 €** a zdroje za rok 2017 v objeme **12 337 249 €**. Prehľad o školách, ktoré presunuli finančné prostriedky z roku 2016 do roku 2017 uvádzame v tabuľke č. 4. Poznamenávame, že objem presunutých finančných prostriedkov do rozpočtu roku 2017 bol v súlade s platnými predpismi použitý do 31. marca 2017. V roku 2017 boli školám poskytnuté aj finančné prostriedky na kapitálové výdavky, na rozvojové projekty vo výške **163 700 €** (ZŠ R. Dilonga v Trstenej - odstránenie stavebných bariér a ZŠ Povýšenia sv Kríža v Smižanoch – výstavba telocvične).

Tabuľka č. 3 *Prehľad o zdrojoch financovania*

<i>Ukazovateľ</i>	<i>Presun z roku 2016</i>	<i>Zdroje rok 2017</i>	<i>Zdroje celkom</i>	<i>%</i>
Prostriedky zo štátneho rozpočtu v rozpočtovej kapitole MŠVVaŠ SR a MV SR spolu (§ 2 ods. 2 písm. a) zákona)	92 855	12 337 249	12 430 104	99,29
Prostriedky z rozpočtov obcí a prostriedky z rozpočtov VÚC / od zriaďovateľov cirkevných a súkromných škôl (§ 2 ods. 2 písm. d) zákona)	0	700	700	0,01
Prostriedky od iných fyzických a právnických osôb za prenájom priestorov a zariadenia škôl alebo školských zariadení v čase, keď sa nevyužívajú na výchovno-vzdelávací proces (§ 2 ods. 2 písm. b) zákona)	0	21 038	21 038	0,17
Zisk z podnikateľskej činnosti (§ 2 ods. 2 písm. c) zákona)	0	0	0	0,00
Príspevky a dary (§ 2 ods. 2 písm. g) zákona)	7 990	30 987	38 977	0,31
Iné zdroje podľa osobitného predpisu (§ 2 ods. 2 písm. h) zákona)	0	21 220	21 220	0,17
Príspevky od zamestnávateľov a zamestnávateľských zväzov (§ 2 ods. 2 písm. f) zákona)	0	6 961	6 961	0,05
Zdroje financovania SPOLU	133 189	11 457 279	11 590 468	100,00

Tabuľka č. 4 *Presunuté finančné prostriedky z roku 2016*

<i>Škola</i>	<i>Sídlo</i>	<i>Nevyčerpané finančné prostriedky v roku 2016</i>	<i>Presunuté finančné prostriedky do roku 2017</i>
Cirkevná spojená škola	Dolný Kubín	13 445	13 445
ZŠ s MŠ Kráľovnej Pokoja	Haligovce	4 296	4 296
ZŠ s MŠ sv. Kríža	Kežmarok	144	144
ZŠ s MŠ sv. Jána Nepomuckého	Klíčov	107	107
ZŠ Juraja Sklenára	Letanovce	233	233
Spojená škola J. Vojtaššáka internátna	Levoča	4 668	4 668
ZŠ Apoštola Pavla	Liptovský Mikuláš	4 621	4 621
CZŠ sv. Gorazda	Námestovo	226	226
ŠZŠI sv. Klementa Hofbauera	Podolíne	72	72
Cirkevná spojená škola	Poprad	64	64
Gymnázium sv. Andreja	Ružomberok	9 538	9 538
ZŠ Povýšenia sv. Kríža	Smižany	27	27
ZŠ sv. Cyrila a Metoda	Spišská Nová Ves	306	306
Cirkevné gymnázium Štefana Mišíka	Spišská Nová Ves	5 304	5 304
Cirkevná spojená škola	Spišské Vlachy	9 393	9 393
ZŠ s MŠ sv. Cyrila a Metoda	Stará Ľubovňa	205	205
CZŠ s MŠ sv. Matúša	Švošov	40 000	40 000
ZŠ Štefana Šmálika	Tvrdošín	206	206
SPOLU		92 855	92 855

2.2 Mimorozpočtové prostriedky

K mimorozpočtovým zdrojom patria:

- a) **prostriedky od iných fyzických osôb a právnických osôb za prenájom priestorov a zariadenia škôl v čase, keď sa nepoužívajú na výchovno-vzdelávací proces** (§ 2, ods. 2, písm. b/ zákona č. 597/2003 Z. z.). V roku 2017 predstavovali celkovú sumu **21 038 €**. Najvyššiu sumu získalo Gymnázium sv. Andreja v Ružomberku (13 103 €).
- b) **príspevky od zamestnávateľov a zamestnávateľských zväzov** (§ 2, ods. 2, písm. f/ zákona). S príspevkom vo výške **6 961 €** disponovala SOŠ sv. K. Hofbauera v Podolínci.
- c) **príspevky a dary** (§ 2, ods. 2, písm. g/ zákona). Z roku 2016 boli presunuté finančné prostriedky vo výške 7 990 €. Školám boli poskytnuté v roku 2017 príspevky a dary vo výške **30 987 €**, celkom boli príspevky a dary vo výške **38 977 €**.
- d) **iné zdroje podľa osobitného predpisu** (§ 2, ods. 2, písm. h/ zákona). V roku 2017 školy získali prostriedky v objeme **21 220 €**. Najvyšší objem finančných prostriedkov získala ZŠ s MŠ sv. Kríža v Kežmarku (21 208 €).

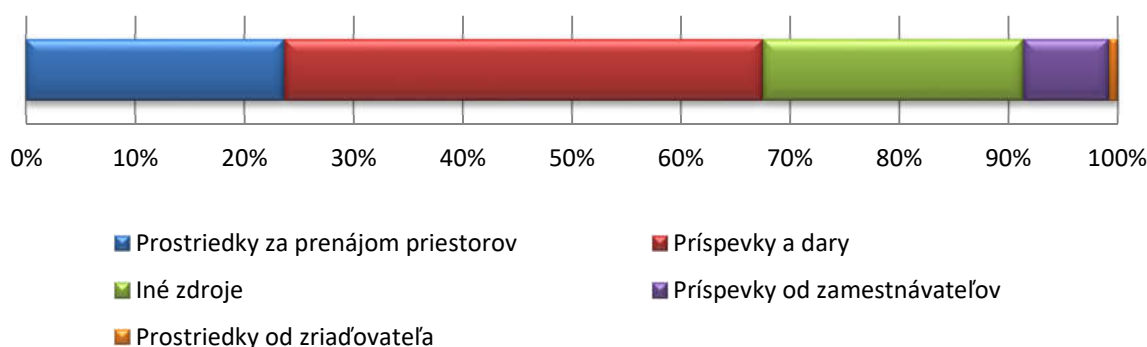
V tabuľke č. 5 uvádzame prehľad o mimorozpočtových zdrojoch podľa škôl a na grafe č. 3 je zobrazená štruktúra mimorozpočtových zdrojov.

Tabuľka č. 5 *Mimorozpočtové zdroje podľa škôl (presun z r. 2015 aj zdroje v r. 2016 spolu):*

ŠKOLA	Prostriedky z rozpočtov obcí, VÚC, zriaďovateľov (§ 2 ods. 2 písm. d) zákona)	Prostriedky za prenájom priestorov (§ 2 ods. 2 písm. b) zákona)	Zisk z podnikateľskej činnosti (§ 2 ods. 2 písm. c) zákona)	Príspevky a dary (§ 2 ods. 2 písm. g) zákona)	Iné zdroje (§ 2 ods. 2 písm. h) zákona)	Príspevky od zamestnávateľov (§ 2 ods. 2 písm. f) zákona)
riadok	019	020	021	024	025	026
Cirkevná spojená škola, Dolný Kubín		3 735				
ZŠ s MŠ Kráľovnej Pokoja, Haligovce				1 439		
ZŠ s MŠ sv. Kríža, Kežmarok				3 534	21 208	
SZŠ Štefana Kluberta, Levoča				25		
Spojená škola J. Vojtaššáka internátna, Levoča				15 491		
SOŠ sv. Klementa Hofbauera, Podolíneec				2 553		6 961
Gymnázium sv. Andreja, Ružomberok	700	13 103		4 766		
CZŠ sv. apoštola Pavla, Sihelné				1 198		
CG Štefana Mišíka, Spišská Nová Ves		4 200				
ZŠ sv. Michala, Spišské Tomášovce				975		
ZŠ s MŠ sv. Cyrila a Metoda, Stará Ľubovňa				6 492		
CG sv. Mikuláša, Stará Ľubovňa				1 000	12	
ZŠ s MŠ sv. Jána Krstiteľa, Veľká Lesná				1 504		
SPOLU	700	21 038	0	38 977	21 220	6 961

Mimorozpočtové zdroje v roku 2017 predstavovali spolu **88 896 €** (čo je 0,72 % z celkových disponibilných zdrojov), z toho prenesené z roku 2016 v objeme **7 990 €**, získané v roku 2017 vo výške **80 906 €**.

Graf č. 3 *Mimorozpočtové zdroje*



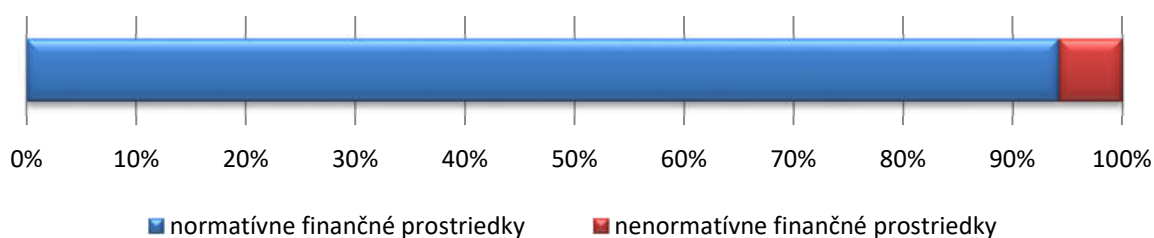
3 Prehľad o štruktúre poskytnutých finančných prostriedkov z rozpočtovej kapitoly MV SR

Na financovanie škôl a školských zariadení (CVC – záujmové vzdelávanie, MŠ – príspevok na výchovu a vzdelávanie) boli z rozpočtovej kapitoly Ministerstva vnútra SR v roku 2017 poskytnuté finančné prostriedky celkom vo výške **12 337 249 €**. Z rozpočtu roku 2016 boli presunuté finančné prostriedky vo výške **92 855 €**, disponibilné zdroje zo štátneho rozpočtu v roku 2017 predstavovali objem **12 430 104 €**, z toho na bežné výdavky **12 226 404 €**. **Finančné prostriedky na kapitálové výdavky boli poskytnuté v roku 2017 vo výške 163 700 €**. Podrobný prehľad o štruktúre poskytnutých finančných prostriedkov podľa účelu určenia uvádzame v tabuľke č. 6, podiel normatívnych a nenormatívnych prostriedkov na grafe č. 4.

Tabuľka č. 6 *Štruktúra poskytnutých finančných prostriedkov*

Číslo r.	Ukazovateľ	Presun z roku 2016	Zdroje rok 2017	Zdroje celkom
1	Prostriedky zo štátneho rozpočtu v rozpočtovej kapitole MŠVVaŠ SR a MV SR - súčet r. 2 a 20	92 855	12 337 249	12 430 104
2	Bežné výdavky spolu - súčet r. 3 a 6	52 855	12 173 549	12 226 404
3	normatívne - súčet r. 4 a 5	33 927	11 485 012	11 518 939
4	mzdy a poistné	0	10 203 124	10 203 124
5	prevádzka	33 927	1 281 888	1 315 815
6	nenormatívne - súčet r. 7 až 19	18 928	688 537	707 465
7	odchodné (§ 7 ods. 15 písm. a) zákona)	0	16 627	16 627
8	na dopravu žiakov (§ 4a ods. 2 písm. a) zákona)	6 928	80 516	87 444
9	na asistentov učiteľa (§ 4a ods. 2 písm. b) zákona)	0	195 549	195 549
10	za mimoriadne výsledky žiakov (§ 4b zákona)	0	600	600
11	riešenie havarijných situácií (§ 4c zákona)	12 000	0	12 000
12	rozvojové projekty (§ 4d zákona)	0	2 000	2 000
13	vzdelávacie poukazy (§ 7 ods. 8 zákona)	0	129 431	129 431
14	príspevok na výchovu a vzdeláv. (§ 6b zákona)	0	30 132	30 132
15	sociálne znevýhodnené prostredie (§ 4e zákona)	0	77 047	77 047
16	vakcíny (§ 7 ods. 15 písm. b) zákona)	0	0	0
17	príspevok na učebnice (§ 7 ods. 18 zákona)	0	10 355	10 355
18	príspevok na kurz pohyb. aktivít v prírode (§ 7 ods. 19 zákona)	0	108 711	108 711
19	príspevok na školu v prírode (§ 7 ods. 19 zákona)	0	37 569	37 569
20	Kapitálové výdavky - súčet r. 21 až 23	40 000	163 700	203 700
21	nákup strojov, prístrojov, zariadení, techniky, náradia a osobných automobilov, výstavba, prístavba, modernizácia a rekonštrukcia školských objektov (§ 7 ods. 10 zákona)	0	0	0
22	riešenie havarijných situácií (§ 4c zákona)	40 000	0	40 000
23	rozvojové projekty (§ 4d zákona)	0	163 700	163 700

Graf č. 4 *Podiel normatívnych a nenormatívnych finančných prostriedkov*



Normatívne finančné prostriedky (bežné výdavky)

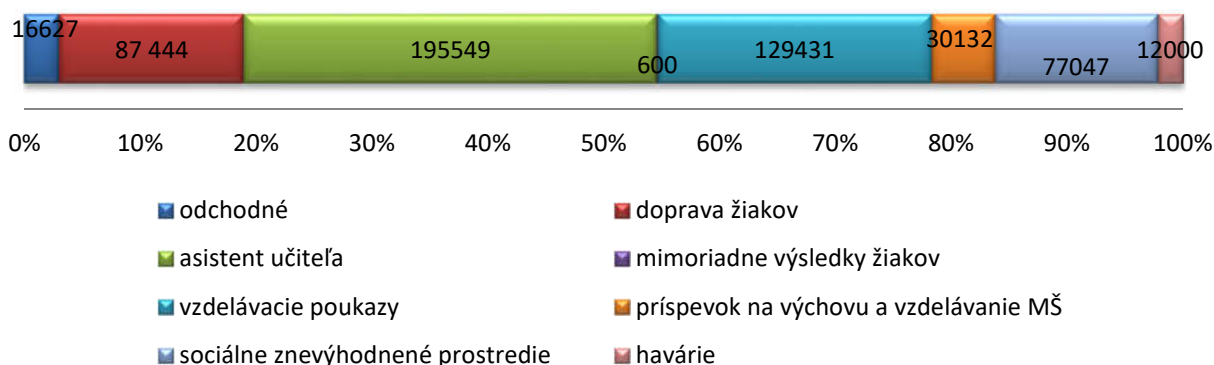
Normatívne finančné prostriedky určené na bežné výdavky tvorili 94,2 % z celkového objemu poskytnutých finančných prostriedkov. Z roku 2016 bolo presunutých 33 927 €, v roku 2017 bolo poskytnutých 11 485 012 €, **celkové zdroje spolu 11 518 939 €**. Z celkovej výšky poskytnutých normatívnych prostriedkov boli finančné prostriedky rozpisované na:

- **mzdy a poistné** (osobné náklady) vo výške **10 203 124 €** (88,58 %); na tento účel neboli použité finančné prostriedky presunuté z roku 2016
- **prevádzku** vo výške **1 315 815 €** (11,42 %); na tento účel boli použité aj finančné prostriedky presunuté z roku 2016 vo výške 33 927 €
- **nevyčerpané** finančné prostriedky vo výške **61 447 €** boli presunuté do roku 2018

Nenormatívne finančné prostriedky

Nenormatívne finančné prostriedky na bežné výdavky predstavovali v roku 2017 sumu **707 465 €**, boli tvorené finančnými prostriedkami presunutými z roku 2016 vo výške **18 928 €** a finančnými prostriedkami poskytnutými v roku 2017 vo výške **688 537 €**. Prehľad o štruktúre nenormatívnych prostriedkov uvádzame na grafe č. 5. Najväčšia časť, 27,64 % nenormatívnych prostriedkov, bolo určených na asistentov učiteľa, 18,3 % tvorili finančné prostriedky určené na vzdelávacie poukazy, 15,37 % na kurz pohybových aktivít v prírode a 12,36 % na dopravu žiakov.

Graf č. 5 *Štruktúra nenormatívnych prostriedkov*



Nenormatívne finančné prostriedky boli poskytnuté školám na:

- **odchodné** (§7 ods. 15 písm. a/ zákona č. 597/2003 Z. z.) – v celkovej výške **16 627 €**; presun z roku 2016 nebol. Prehľad o školách, ktorým boli tieto prostriedky poskytnuté uvádzame v tabuľke č. 7.

Tabuľka č. 7 *Školy a výška poskytnutého odchodného*

Škola	Sídlo	Odchodné
Cirkevná spojená škola	Dolný Kubín	1 976
Cirkevná spojená škola	Poprad	4 529
ZŠ Povýšenia sv. Kríža	Smižany	2 300
ZŠ sv. Michala	Spišské Tomášovce	2 116
Cirkevná spojená škola	Spišské Vlachy	1 927
ZŠ s MŠ sv. Cyrila a Metoda	Stará Ľubovňa	947
Cirkevné gymnázium sv. Mikuláša	Stará Ľubovňa	1 085
ZŠ Štefana Šmálika	Tvrdošín	1 747
SPOLU		16 627

- **doprava žiakov** (§ 4a ods. 2 písm. a/ zákona 597/2003 Z. z.) – v celkovej výške **87 444 €**, z toho presunuté z roku 2016 vo výške 6 928 €, poskytnuté v roku 2017 vo výške **80 516 €**. Prehľad o školách, ktorým boli tieto prostriedky poskytnuté v roku 2017 uvádzame v tabuľke č. 8.

Tabuľka č. 8 *Školy a výška finančných prostriedkov na dopravu žiakov*

Škola	Sídlo	Dopravné
Cirkevná spojená škola	Dolný Kubín	6 828
ZŠ s MŠ Kráľovnej Pokoja	Haligovce	3 478
ZŠ s MŠ sv. Kríža	Kežmarok	3 812
ZŠ s MŠ sv. Jána Nepomuckého	Klčov	2 355
ZŠ Juraja Sklenára	Letanovce	6 062
Spojená škola J. Vojtaššáka internátna	Levoča	7 192
ZŠ Apoštola Pavla	Liptovský Mikuláš	3 240
CZŠ sv. Gorazda	Námestovo	6 602
ŠZŠI sv. Klementa Hofbauera	Podolíneec	1 176
Cirkevná spojená škola	Poprad	1 585
ZŠ Povýšenia sv. Kríža	Smižany	1 173
ZŠ sv. Cyrila a Metoda	Spišská Nová Ves	3 930
Cirkevná spojená škola	Spišské Vlachy	12 636
ZŠ s MŠ sv. Cyrila a Metoda	Stará Ľubovňa	5 326
ZŠ s MŠ Rudolfa Dilonga	Trstená	1 035
ZŠ Štefana Šmálika	Tvrdošín	14 086
SPOLU		80 516

- **asistenti učiteľa** pre žiakov so zdravotným znevýhodnením (§ 4a, ods. 2 písm. b/ zákona č. 597/2003 Z. z.) – v roku 2017 boli poskytnuté finančné prostriedky vo výške **195 549 €**, z roku 2016 neboli finančné prostriedky presunuté. Prehľad o školách, ktorým boli tieto prostriedky poskytnuté uvádzame v tabuľke č. 9.

Tabuľka č. 9 *Školy a výška finančných prostriedkov na asistentov učiteľa*

Škola	Sídlo	Asistenti učiteľa
Cirkevná spojená škola	Dolný Kubín	9 224
ZŠ s MŠ sv. Kríža	Kežmarok	9 224
Spojená škola J. Vojtaššáka internátna	Levoča	83 016
CZŠ sv. Gorazda	Námestovo	9 224
ŠZŠI sv. Klementa Hofbauera	Podolíneč	9 224
Gymnázium sv. Andreja	Ružomberok	9 224
CZŠ sv. apoštola Pavla	Sihelné	9 224
ZŠ sv. Cyrila a Metoda	Spišská Nová Ves	9 224
Cirkevné gymnázium Štefana Mišíka	Spišská Nová Ves	6 024
ZŠ sv. Michala	Spišské Tomášovce	3 200
ZŠ s MŠ sv. Cyrila a Metoda	Stará Ľubovňa	29 517
ZŠ s MŠ Rudolfa Dilonga	Trstená	9 224
SPOLU		195 549

- **za mimoriadne výsledky žiakov** (§ 4b zákona č. 597/2003 Z. z.) – v roku 2017 pridelené vo výške **600 €**. Prehľad o školách, ktorým boli tieto finančné prostriedky poskytnuté uvádzame v tabuľke č. 10.

Tabuľka č. 10 *Školy a finančné prostriedky poskytnuté za mimoriadne výsledky žiakov*

Škola	Sídlo	Mimoriadne výsledky žiakov
Gymnázium sv. Františka Assiského	Levoča	600
SPOLU		600

- **vzdelávacie poukazy** (§ 7 ods. 8 zákona č. 597/2003 Z. z.) – v roku 2017 bolo školám a školským zariadeniam (centrá voľného času) poskytnutých **129 431 €**, z roku 2016 neboli presunuté finančné prostriedky. Prehľad o školách a poskytnutých finančných prostriedkoch uvádzame v tabuľke č. 11. Väčšina škôl poskytovala svojim žiakom záujmové vzdelávanie. V školskom roku 2016/2017 vydali školy spolu 5 445 poukazov, prijali 4 091 poukazov (75,1 %). V školskom roku 2017/2018 školy vydali 5 593 poukazov, prijali 4 064 poukazov. Možnosť záujmového vzdelávania v školách využilo 72,7 % žiakov.

Tabuľka č. 11 *Školy a finančné prostriedky poskytnuté na vzdelávacie poukazy*

Škola	Sídlo	Vzdelávacie poukazy
Cirkevná spojená škola	Dolný Kubín	11 372
ZŠ s MŠ Kráľovnej Pokoja	Haligovce	3 354
ZŠ s MŠ sv. Kríža	Kežmarok	4 332
ZŠ s MŠ sv. Jána Nepomuckého	Klčov	2 099
ZŠ Juraja Sklenára	Letanovce	9 036
Gymnázium sv. Františka Assiského	Levoča	5 862
SZŠ Štefana Kluberta	Levoča	5 645
ZŠ Apoštola Pavla	Liptovský Mikuláš	3 795
CZŠ sv. Gorazda	Námestovo	9 542
SOŠ sv. Klementa Hofbauera	Podolíneec	2 137
ŠZŠI sv. Klementa Hofbauera	Podolíneec	1 785
Odborné učilište sv. K. Hofbauera	Podolíneec	205
Cirkevná spojená škola	Poprad	7 392
Gymnázium sv. Andreja	Ružomberok	8 525
CZŠ sv. apoštola Pavla	Sihelné	5 114
ZŠ Povýšenia sv. Kríža	Smižany	6 490
ZŠ sv. Cyrila a Metoda	Spišská Nová Ves	8 973
CG Štefana Mišíka	Spišská Nová Ves	1 670
ZŠ sv. Michala	Spišské Tomášovce	3 641
Cirkevná spojená škola	Spišské Vluchy	4 819
ZŠ s MŠ sv. Cyrila a Metoda	Stará Ľubovňa	6 599
CG sv. Mikuláša	Stará Ľubovňa	6 125
CZŠ s MŠ sv. Matúša	Švošov	634
ZŠ Štefana Šmálika	Tvrdošín	8 928
ZŠ s MŠ sv. Jána Krstiteľa	Veľká Lesná	569
CVČ pátra Augustína Krajčíka	Podolíneec	429
Diecézne centrum voľného času	Važec	359
SPOLU		129 431

- **príspevok na výchovu a vzdelávanie** (§ 6b zákona č. 597/2003 Z. z.) – v roku 2017 bol poskytnutý príspevok na výchovu a vzdelávanie detí materských škôl, ktoré majú jeden rok pred plnením povinnej školskej dochádzky vo výške **30 132 €**, z roku 2016 neboli presunuté žiadne prostriedky. Výška poskytnutých prostriedkov je v roku 2017 oproti predchádzajúcemu roku vyššia o **1 324 €**. Prehľad o školách a poskytnutom príspevku uvádzame v tabuľke č. 12.

Tabuľka č. 12 *Školy a finančné prostriedky na výchovu a vzdelávanie v materských školách*

Škola	Sídlo	Príspevok na výchovu a vzdelávanie
Cirkevná spojená škola	Dolný Kubín	4 730
ZŠ s MŠ Kráľovnej Pokoja	Haligovce	1 087
ZŠ s MŠ sv. Kríža	Kežmarok	6 473
ZŠ s MŠ sv. Jána Nepomuckého	Klčov	2 338
Spojená škola J. Vojtaššáka internátna	Levoča	2 066
Cirkevná materská škola	Smižany	1 634
Cirkevná materská škola	Spišská Nová Ves	1 903
ZŠ s MŠ sv. Cyrila a Metoda	Stará Ľubovňa	5 331
CZŠ s MŠ sv. Matúša	Švošov	2 068
ZŠ s MŠ Rudolfa Dilonga	Trstená	1 741
ZŠ s MŠ sv. Jána Krstiteľa	Veľká Lesná	761
SPOLU		30 132

- **financovanie nákladov na žiakov zo sociálne znevýhodneného prostredia** (§ 4e zákona č. 597/2003 Z. z.) – na skvalitnenie podmienok výchovy a vzdelávania žiakov zo sociálne znevýhodneného prostredia bol školám poskytnutý príspevok v celkovej výške **77 047 €**. Prehľad o poskytnutom príspevku uvádzame v tabuľke č. 13.

Tabuľka č. 13 *Školy a finančné prostriedky poskytnuté na výchovu a vzdelávanie žiakov zo sociálne znevýhodneného prostredia*

Škola	Sídlo	Sociálne znevýhodnené prostredie
ZŠ s MŠ sv. Kríža	Kežmarok	693
ZŠ Juraja Sklenára	Letanovce	41 600
ZŠ Apoštola Pavla	Liptovský Mikuláš	347
Cirkevná spojená škola	Poprad	260
CZŠ sv. apoštola Pavla	Sihelné	433
ZŠ Povýšenia sv. Kríža	Smižany	13 260
ZŠ sv. Cyrila a Metoda	Spišská Nová Ves	87
ZŠ sv. Michala	Spišské Tomášovce	18 113
Cirkevná spojená škola	Spišské Vluchy	693
ZŠ s MŠ sv. Cyrila a Metoda	Stará Ľubovňa	260
CZŠ s MŠ sv. Matúša	Švošov	87
ZŠ s MŠ Rudolfa Dilonga	Trstená	1 127
ZŠ Štefana Šmálika	Tvrdošín	87
SPOLU		77 047

- **príspevok na učebnice** (§ 7 ods. 18 zákona č. 597/2003 Z. z.) – v roku 2017 pridelené vo výške **10 355 €**; Prehľad o školách, ktorým boli tieto finančné prostriedky poskytnuté uvádzame v tabuľke č. 14.

Tabuľka č. 14 *Školy a finančné prostriedky poskytnuté na učebnice*

Škola	Sídlo	Učebnice
Cirkevná spojená škola	Dolný Kubín	731
ZŠ s MŠ Kráľovnej Pokoja	Haligovce	30
ZŠ s MŠ sv. Kríža	Kežmarok	145
ZŠ s MŠ sv. Jána Nepomuckého	Klčov	43
ZŠ Juraja Sklenára	Letanovce	113
Gymnázium sv. Františka Assiského	Levoča	1 350
SZŠ Štefana Kluberta	Levoča	1 200
Spojená škola J. Vojtaššáka internátna	Levoča	24
ZŠ Apoštola Pavla	Liptovský Mikuláš	30
CZŠ sv. Gorazda	Námestovo	126
ŠZŠI sv. Klementa Hofbauera	Podolíne	930
Cirkevná spojená škola	Poprad	678
Gymnázium sv. Andreja	Ružomberok	2 175
CZŠ sv. apoštola Pavla	Sihelné	116
ZŠ Povýšenia sv. Kríža	Smižany	44
ZŠ sv. Cyrila a Metoda	Spišská Nová Ves	136
CG Štefana Mišíka	Spišská Nová Ves	270
ZŠ sv. Michala	Spišské Tomášovce	80
Cirkevná spojená škola	Spišské Vlchy	50
ZŠ s MŠ sv. Cyrila a Metoda	Stará Ľubovňa	96
CG sv. Mikuláša	Stará Ľubovňa	1 695
CZŠ s MŠ sv. Matúša	Švošov	28
ZŠ s MŠ Rudolfa Dilonga	Trstená	93
ZŠ Štefana Šmálika	Tvrdošín	152
ZŠ s MŠ sv. Jána Krstiteľa	Veľká Lesná	20
SPOLU		10 355

- **príspevok na kurz pohybových aktivít v prírode** (§ 7 ods. 19 zákona č. 597/2003 Z. z.) – v roku 2017 pridelené vo výške **108 711 €**. Prehľad o poskytnutých finančných prostriedkoch uvádzame v tabuľke č. 15.

Tabuľka č. 15 *Školy a finančné prostriedky na kurz pohybových aktivít v prírode*

Škola	Sídlo	Učebnice
Cirkevná spojená škola	Dolný Kubín	7 650
ZŠ s MŠ Kráľovnej Pokoja	Haligovce	3 300
ZŠ s MŠ sv. Kríža	Kežmarok	3 600
ZŠ Juraja Sklenára	Letanovce	2 880
Gymnázium sv. Františka Assiského	Levoča	9 899
SZŠ Štefana Kluberta	Levoča	9 834
Spojená škola J. Vojtaššáka internátna	Levoča	1 196
ZŠ Apoštola Pavla	Liptovský Mikuláš	4 720
CZŠ sv. Gorazda	Námestovo	5 250
SOŠ sv. Klementa Hofbauera	Podolíne	3 412
ŠZŠI sv. Klementa Hofbauera	Podolíne	861
Cirkevná spojená škola	Poprad	5 070
Gymnázium sv. Andreja	Ružomberok	14 100
CZŠ sv. apoštola Pavla	Sihelné	3 319
ZŠ Povýšenia sv. Kríža	Smižany	4 800
ZŠ sv. Cyrila a Metoda	Spišská Nová Ves	1 778
Cirkevné gymnázium Štefana Mišíka	Spišská Nová Ves	2 250
Cirkevná spojená škola	Spišské Vlasy	4 050
ZŠ s MŠ sv. Cyrila a Metoda	Stará Ľubovňa	4 500
Cirkevné gymnázium sv. Mikuláša	Stará Ľubovňa	8 080
ZŠ s MŠ Rudolfa Dilonga	Trstená	4 950
ZŠ Štefana Šmálika	Tvrdošín	3 212
SPOLU		108 711

- **príspevok na školu v prírode** (§ 7 ods. 19 zákona č. 597/2003 Z. z.) – v roku 2017 pridelené vo výške **37 569 €**. Prehľad o poskytnutých finančných prostriedkoch uvádzame v tabuľke č. 16.

Tabuľka č. 16 *Školy a finančné prostriedky na školu v prírode*

Škola	Sídlo	Učebnice
Cirkevná spojená škola	Dolný Kubín	3 700
ZŠ s MŠ Kráľovnej Pokoja	Haligovce	2 800
ZŠ s MŠ sv. Kríža	Kežmarok	4 158
ZŠ Juraja Sklenára	Letanovce	2 385
Spojená škola J. Vojtaššáka internátna	Levoča	1 000
ZŠ Apoštola Pavla	Liptovský Mikuláš	2 230
CZŠ sv. Gorazda	Námestovo	2 800
ŠZŠI sv. Klementa Hofbauera	Podolíne	1 000
CZŠ sv. apoštola Pavla	Sihelné	2 400
ZŠ Povýšenia sv. Kríža	Smižany	1 400
ZŠ sv. Cyrila a Metoda	Spišská Nová Ves	2 300
Cirkevná spojená škola	Spišské Vlasy	3 400
ZŠ s MŠ sv. Cyrila a Metoda	Stará Ľubovňa	2 400
CZŠ s MŠ sv. Matúša	Švošov	1 100
ZŠ s MŠ Rudolfa Dilonga	Trstená	2 796
ZŠ s MŠ sv. Jána Krstiteľa	Veľká Lesná	1 700
SPOLU		37 569

V roku 2017 bolo zriaďovateľovi pridelených z rozpočtovej kapitoly MV SR celkom 12 337 249 €, z toho na bežné výdavky 12 173 549 €. V roku 2016 bolo poskytnutých 11 392 505 €, z toho na bežné výdavky 11 378 505 €. Medziročný index rastu je 1,0829. V roku 2017 bolo zriaďovateľovi poskytnutých o 944 744 € viac ako v roku 2016. Porovnanie poskytnutých finančných prostriedkov z rozpočtovej kapitoly ministerstva v rokoch 2016 a 2017 celkom a podľa účelu použitia uvádzame v tabuľke č. 17.

Tabuľka č. 17 *Porovnanie výšky poskytnutých finančných prostriedkov v roku 2016 a 2017*

Číslo r.	Ukazovateľ	Rozpočtová kapitola MŠVVaŠ SR a MV SR (rok 2016)	Rozpočtová kapitola MŠVVaŠ SR a MV SR (rok 2017)	Rozdiel	%
A	b	1	2	3 = 2 - 1	4 = (2/1)*100
1	Prostriedky zo štátneho rozpočtu v rozpočtovej kapitole MŠVVaŠ SR a MV SR - súčet r. 2 a 20	11 392 505	12 337 249	944 744	108,29
2	Bežné výdavky spolu - súčet r. 3 a 6	11 378 505	12 173 549	795 044	106,99
3	normatívne - súčet r. 4 a 5	10 617 520	11 485 012	867 492	108,17
4	mzdy a poistné	9 473 372	10 203 124	729 752	107,70
5	prevádzka	1 144 148	1 281 888	137 740	112,04
6	nenormatívne - súčet r. 7 až 19	760 985	688 537	-72 448	90,48
7	odchodné (§ 7 ods. 15 písm. a) zákona)	21 008	16 627	-4 381	79,15
8	na dopravu žiakov (§ 4a ods. 2 písm. a) zákona)	77 611	80 516	2 905	103,74
9	na asistentov učiteľa (§ 4a ods. 2 písm. b) zákona)	233 814	195 549	-38 265	83,63
10	za mimoriadne výsledky žiakov (§ 4b zákona)	3 000	600	-2 400	20,00
11	riešenie havarijných situácií (§ 4c zákona)	62 000	0	-62 000	0,00
12	rozvojové projekty (§ 4d zákona)	0	2 000	2 000	0,00
13	vzdelávacie poukazy (§ 7 ods. 8 zákona)	130 915	129 431	-1 484	98,87
14	príspevok na výchovu a vzdeláv. (§ 6b zákona)	28 808	30 132	1 324	104,60
15	sociálne znevýhodnené prostredie (§ 4e zákona)	41 075	77 047	35 972	187,58
16	vakcíny (§ 7 ods. 15 písm. b) zákona)	0	0	0	0,00
17	príspevok na učebnice (§ 7 ods. 18 zákona)	21 003	10 355	-10 648	49,30
18	príspevok na kurz pohyb. aktivít v prírode (§ 7 ods. 19 zákona)	102 851	108 711	5 860	105,70
19	príspevok na školu v prírode (§ 7 ods. 19 zákona)	38 900	37 569	-1 331	96,58
20	Kapitálové výdavky - súčet r. 21 až 23	14 000	163 700	149 700	1 169,29
21	nákup strojov, prístrojov, zariadení, techniky, náradia a osobných automobilov, výstavba, prístavba, modernizácia a rekonštrukcia školských objektov (§ 7 ods. 10 zákona)	0	0	0	0,00
22	riešenie havarijných situácií (§ 4c zákona)	0	0	0	0,00
23	rozvojové projekty (§ 4d zákona)	14 000	163 700	149 700	1 169,29

4 Prehľad o čerpaní finančných prostriedkov z jednotlivých zdrojov financovania

Z celkových disponibilných zdrojov v roku 2017 vo výške **12 519 000 €** sa vyčerpalo **12 304 607 €**, čo predstavuje **98,29 % čerpanie**. Nevyčerpaných finančných prostriedkov ostalo celkom **214 393** (1,71 %), z toho zo štátneho rozpočtu vo výške **210 970 €**, v tom kapitálové výdavky vo výške 149 500 €. Presunutých do roku 2018 bolo **214 370 €**, z toho zo štátneho rozpočtu **210 947 €**. Vrátených do štátneho rozpočtu bolo **23 €** (nevyčerpaná suma na dopravu žiakov v Spojenej škole J. Vojtaššáka internátnej v Levoči). Prehľad o školách a výške presunutých prostriedkov uvádzame v tabuľke č. 18.

Tabuľka č. 18 *Presunuté finančné prostriedky z roku 2017 do roku 2018*

Škola	Sídlo	Nevyčerpané finančné prostriedky v roku 2017	Presunuté finančné prostriedky do roku 2018	Vrátené do štátneho rozpočtu
Cirkevná spojená škola	Dolný Kubín	598	598	0
ZŠ s MŠ Kráľovnej Pokoja	Haligovce	187	187	0
ZŠ s MŠ sv. Kríža	Kežmarok	17 494	17 494	0
ZŠ s MŠ sv. Jána Nepomuckého	Klčov	149	149	0
ZŠ Juraja Sklenára	Letanovce	572	572	0
Gymnázium sv. Františka Assiského	Levoča	72	72	0
Spojená škola J. Vojtaššáka internátna	Levoča	1 921	1 898	23
ZŠ Apoštola Pavla	Liptovský Mikuláš	4 282	4 282	0
CZŠ sv. Gorazda	Námestovo	205	205	0
ŠZŠI sv. Klementa Hofbauera	Podolíne	96	96	0
Odborné učilište sv. Klementa Hofbauera	Podolíne	320	320	0
ZŠ Povýšenia sv. Kríža	Smižany	149 971	149 971	0
ZŠ sv. Cyrila a Metoda	Spišská Nová Ves	183	183	0
Cirkevné gymnázium Štefana Mišíka	Spišská Nová Ves	26 939	26 939	0
Cirkevná spojená škola	Spišské Vlachy	7 528	7 528	0
ZŠ s MŠ sv. Cyrila a Metoda	Stará Ľubovňa	259	259	0
ZŠ s MŠ Rudolfa Dilonga	Trstená	42	42	0
ZŠ Štefana Šmálika	Tvrdošín	152	152	0
SPOLU		210 970	210 947	23

Prehľad o čerpaní finančných prostriedkov z jednotlivých zdrojov financovania v roku 2017 uvádzame v tabuľke č. 19.

Tabuľka č. 19 *Čerpanie finančných prostriedkov z jednotlivých zdrojov financovania v roku 2017*

r.	UKAZOVATEĽ	Presun z roku 2016	Zdroje rok 2017	Celkové zdroje 2017	Čerpanie	%	Presun do roku 2018	%	Nevyčerpané zo ŠR	%
1	Prostriedky zo štátneho rozpočtu v rozpočtovej kapitole MŠVVaŠ SR a MV SR spolu (§ 2 ods. 2 písm. a) zákona)	92 855	12 337 249	12 430 104	12 219 134	98,30	210 947	1,69	23	0,01
2	Prostriedky z rozpočtov obcí a prostriedky z rozpočtov VÚC / od zriaďovateľov cirkevných a súkromných škôl (§ 2 ods. 2 písm. d) zákona)	0	700	700	700	100,00	0	0,00	0	0,00
3	Prostriedky od iných fyzických a právnických osôb za prenájom priestorov a zariadenia škôl alebo školských zariadení v čase, keď sa nevyužívajú na výchovno-vzdelávací proces (§ 2 ods. 2 písm. b) zákona)	0	21 038	21 038	21 038	100,00	0	0,00	0	0,00
4	Zisk z podnikateľskej činnosti (§ 2 ods. 2 písm. c) zákona)	0	0	0	0	0,00	0	0,00	0	0,00
5	Príspevky a dary (§ 2 ods. 2 písm. g) zákona)	7 990	30 987	38 977	35 554	91,22	3 423	8,78	0	0,00
6	Iné zdroje podľa osobitného predpisu (§ 2 ods. 2 písm. h) zákona)	0	21 220	21 220	21 220	100,00	0	0,00	0	0,00
7	Príspevky od zamestnávateľov a zamestnávateľských zväzov (§ 2 ods. 2 písm. f) zákona)	0	6 961	6 961	6 961	100,00	0	0,00	0	0,00
8	Čerpanie finančných prostriedkov spolu - súčet r. 1 až 7	100 845	12 418 155	12 519 000	12 304 607	98,28	214 370	1,71	23	0,01

5 Štruktúra vyčerpaných finančných prostriedkov

Subjekty v zriaďovateľskej pôsobnosti čerpali v roku 2017 finančné prostriedky spolu v objeme **12 304 607 €**, z toho

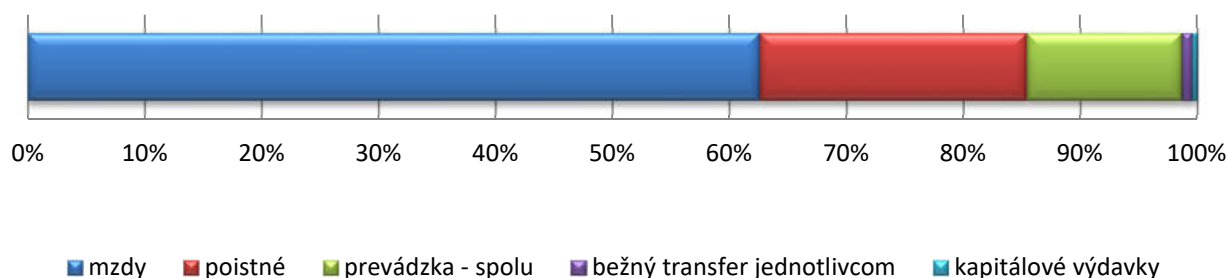
- bežné výdavky vo výške 12 250 407 €
- kapitálové výdavky vo výške 54 200 €

Podrobný prehľad o vyčerpaných finančných prostriedkoch celkom a podľa zdroja uvádzame v tabuľke č. 20. Štruktúru vyčerpaných bežných výdavkov podľa účelu použitia uvádzame na grafe č. 6. Najvýznamnejšiu položku tvoria osobné **náklady na mzdy** (7 700 263 €, t. j. 62,58 % z celkovej výšky čerpaných prostriedkov) a **poistné** (2 808 814 €, t. j. 22,83 % z celkovej výšky čerpaných prostriedkov). Výdavky na mzdy a poistné tak tvorili **85,41 % celkových nákladov**.

Tabuľka č. 20 *Štruktúra vyčerpaných finančných prostriedkov v roku 2017 – bežné výdavky*

r.	UKAZOVATEĽ	ČERPANIE celkom BV + KV	z toho					
			BEŽNÉ VÝDAVKY spolu	v tom				
				Mzdy	Poistné	Prevádzka spolu	BT jednotlivcom	Kapitálové výdavky
1	Prostriedky zo štátneho rozpočtu v rozpočtovej kapitole MŠVVaŠ SR a MV SR spolu (§ 2 ods. 2 písm. a) zákona)	12 219 134	12 164 934	7 696 402	2 808 534	1 549 192	110 806	54 200
2	Prostriedky z rozpočtov obcí a prostriedky z rozpočtov VÚC / od zriaďovateľov cirkevných a súkromných škôl (§ 2 ods. 2 písm. d) zákona)	700	700	0	0	700	0	0
3	Prostriedky od iných fyzických a právnických osôb za prenájom priestorov a zariadenia škôl alebo školských zariadení v čase, keď sa nevyužívajú na výchovno-vzdelávací proces (§ 2 ods. 2 písm. b) zákona)	21 038	21 038	0	0	21 038	0	0
4	Zisk z podnikateľskej činnosti (§ 2 ods. 2 písm. c) zákona)	0	0	0	0	0	0	0
5	Príspevky a dary (§ 2 ods. 2 písm. g) zákona)	35 554	35 554	3 861	280	31 413	0	0
6	Iné zdroje podľa osobitného predpisu (§ 2 ods. 2 písm. h) zákona)	21 220	21 220	0	0	21 220	0	0
7	Príspevky od zamestnávateľov a zamestnávateľských zväzov (§ 2 ods. 2 písm. f) zákona)	6 961	6 961	0	0	6 961	0	0
8	Vyčerpané finančné prostriedky spolu - súčet r. 1 až 7	12 304 607	12 250 407	7 700 263	2 808 814	1 630 524	110 806	54 200

Graf č. 6 *Štruktúra vyčerpaných finančných prostriedkov v roku 2017*

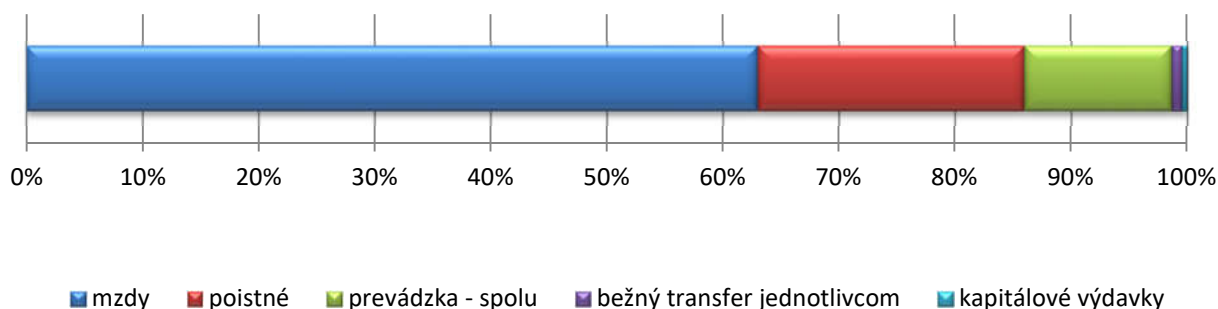


V roku 2016 tvorili náklady na mzdy 62,64 % celkových bežných nákladov, náklady na poistné odvody 22,83 % celkových bežných nákladov. V roku 2017 došlo k zvýšeniu týchto nákladov v pomernom vyjadrení o 0,32 %. Spôsobené to bolo zvýšením platových taríf pre pedagogických zamestnancov.

5.1 Prostriedky zo štátneho rozpočtu

Objem vyčerpaných finančných prostriedkov v roku 2017 poskytnutých zo štátneho rozpočtu predstavoval sumu **12 164 934 €**, čo je **98,86 %** z celkovej výšky použitých finančných prostriedkov. Finančné prostriedky z iných zdrojov sa na čerpaní podieľali relatívne nízkou mierou (0,69 % z celkového objemu použitých prostriedkov). Na grafe č. 7 prezentujeme pomerné členenie čerpania finančných prostriedkov zo štátneho rozpočtu.

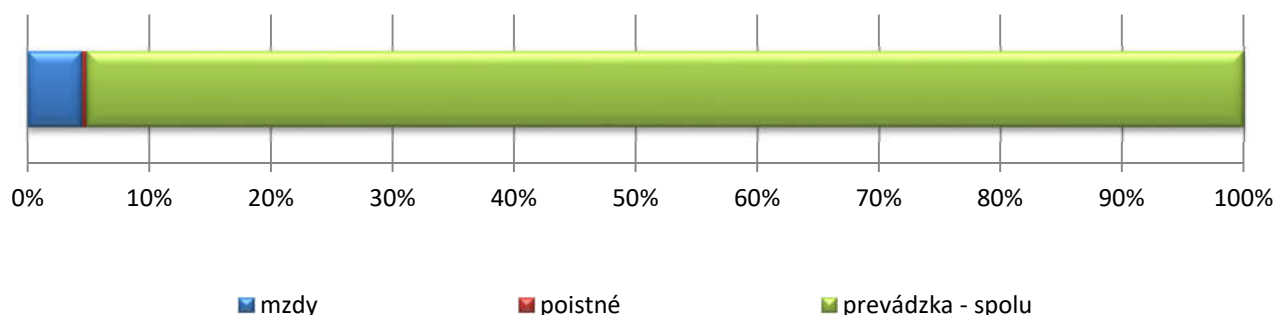
Graf č. 7 *Čerpanie finančných prostriedkov poskytnutých zo štátneho rozpočtu v roku 2017*



5.2 Mimorozpočtové prostriedky

Objem finančných prostriedkov z iných zdrojov je vo vzťahu k zdrojom zo štátneho rozpočtu minimálny, predstavuje sumu 85 473 €. Prostriedky získané z mimorozpočtových zdrojov školy využívajú prevažne na krytie prevádzkových nákladov, čo je vidieť aj z grafu č. 8, na ktorom je vyjadrené pomerné členenie čerpania finančných prostriedkov z mimorozpočtových zdrojov.

Graf č. 8 Čerpanie finančných prostriedkov z mimorozpočtových zdrojov v roku 2017



Z mimorozpočtových zdrojov bolo v roku 2017 použitých celkom 85 473 € (0,69 % z celkom použitých finančných prostriedkov), z toho na bežné výdavky vo výške 85 473 €. Z uvedených prostriedkov školy použili 3 861 € na mzdy, 280 € na poistné a zostatok, 81 332 € na prevádzkové náklady. Ako je z údajov vidieť, školy využili mimorozpočtové zdroje predovšetkým na vykrytie nákladov na prevádzku a údržbu budov.

6 Finančné prostriedky použité zo štátneho rozpočtu na osobné náklady (mzdy a poistné)

Čerpanie finančných prostriedkov na mzdy bolo aj v priebehu roka 2017 sledované štvrťročne prostredníctvom štatistického výkazu Škol (MŠ SR) 1-04. Analýzu v tejto oblasti čerpania finančných prostriedkov sleduje aj súhrnný výkaz. V tabuľke č. 21 uvádzame prehľad rozdielov vykázaných ako mzdy v štatistickom výkaze Škol (MŠ SR) 1-04 a súhrnnom výkaze k správe o hospodárení za rok 2017 s komentárom.

Tabuľka č. 21 *Prehľad o rozdieloch vykázaných ako mzdy v štatistickom výkaze Škol (MŠ SR) 1-04 a súhrnnom výkaze k správe o hospodárení za rok 2017 s komentárom*

Zdroj	Rozdiel	Komentár
normatívne prostriedky	-2 000	CZŠ sv. apoštola Pavla v Sihelnom vo výkaze Škol (1-04) za 4.Q v položke odmeny nesprávne uviedli sumu o 2000 € viac. <i>Celkové mzdy sú v SSoH o 2 000 € nižšie.</i>
vzdelávacie poukazy	2 703	Gymnázium sv. Andreja v Ružomberku vo výkaze Škol (1-04) za 2.Q omylom vyčlenila z celkových mzdových prostriedkov sumu na VP vo výške 1148 €, správne mala byť uvedená suma 2296 €. <i>Celkové mzdy súhlasia.</i>
		CZŠ sv. Gorazda v Námestove vo výkaze Škol (1-04) za 1.Q nevyčlenila z celkových mzdových prostriedkov do riadku G vzdelávacie poukazy vo výške 1555 €. <i>Celkové mzdy súhlasia.</i>
asistenti učiteľa	-1 785	ZŠ sv. Cyrila a Metoda v Spišskej Novej Vsi vo výkaze Škol (1-04) omylom uviedla vyššie čerpanie o 1785 € oproti skutočnosti. <i>Celkové mzdy súhlasia.</i>
SZP	85	ZŠ Povýšenia sv. Kríža v Smežanoch vo výkaze Škol (1-04) za 3.Q nevyčlenila z celkových mzdových prostriedkov do stĺpca H príplatky za prácu so žiakmi zo SZP. <i>Celkové mzdy súhlasia.</i>

V tabuľke č. 22 uvádzame sumárny prehľad o výške finančných prostriedkov zo štátneho rozpočtu použitých na mzdy a poistné (osobné náklady). Na osobné náklady bolo v rámci celkových nákladov použitých **10 504 954 €**, čo je **86,29 %** disponibilných finančných prostriedkov zo štátneho rozpočtu.

Tabuľka č. 22 *Sumárny prehľad o výške finančných prostriedkov použitých na mzdy a poistné zo ŠR v roku 2017(v €)*

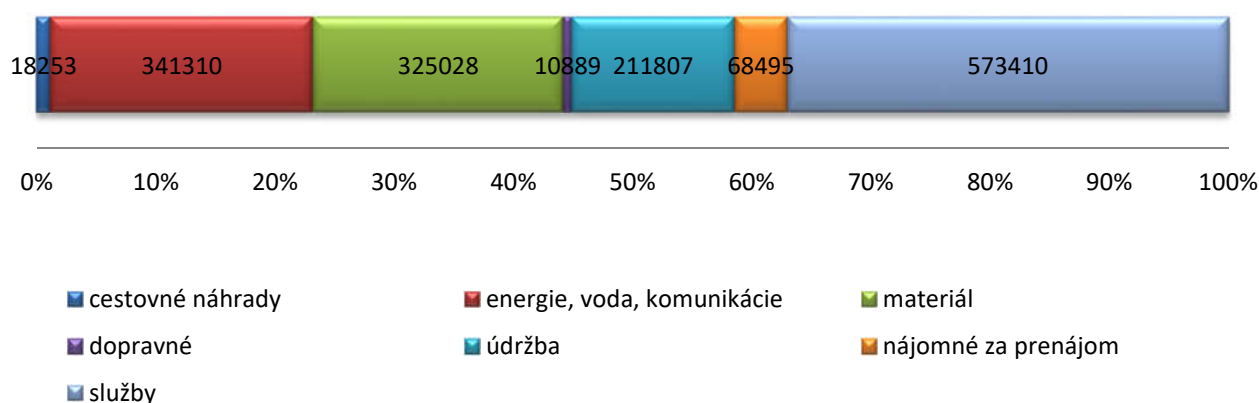
	mzdy	poistné
normatívne prostriedky	7 460 466	2 742 658
asistent učiteľa pre žiakov so zdravotným znevýhodnením	157 371	38 178
za mimoriadne výsledky žiakov	0	0
vzdelávacie poukazy	49 157	16 965
príspevkov na výchovu a vzdelávanie detí (MŠ)	5 067	2 080
asistenti učiteľa pre deti zo SZP	24 341	8 653
SPOLU	7 696 402	2 808 534

7 Finančné prostriedky použité zo štátneho rozpočtu na prevádzku

V roku 2017 použili školy na prevádzku celkom **1 630 524 €**, z toho zo štátneho rozpočtu **1 549 192 €**. (V roku 2016 boli celkové náklady na prevádzku 1 559 291 €, čo je o 71 233 € menej, ako v roku 2017). Prehľad o čerpaní finančných prostriedkov na prevádzku podľa zdrojov uvádzame v tabuľke č. 24. Z celkových disponibilných zdrojov poskytnutých zo štátneho rozpočtu vo výške 12 430 104 € bolo na prevádzku použitých 1 549 192 €, čo je 12,46 %.

V grafe č. 9 prezentujeme použitie finančných prostriedkov podľa účelu v rámci zabezpečenia prevádzky škôl. Najvyššiu položku v rámci prevádzky predstavujú náklady na služby (37 % celkových prevádzkových nákladov). V tabuľke 23a porovnáваме náklady na prevádzku v roku 2016 a 2017. Výmenou okien, zateplením budov a rekonštrukciou kotolní sa zvýšila efektívnosť prevádzky budov. Oproti roku 2016 poklesli náklady na údržbu. Prehľad o nákladoch na prevádzku v roku 2017 uvádzame v tabuľke č. 23b.

Graf č. 9 Účel použitia finančných prostriedkov v rámci prevádzky škôl



Tabuľka č. 23a Porovnanie nákladov na prevádzku za rok 2016 a 2017

ukazovateľ	2016	2017	rozdiel
cestovné náhrady	16 777	18 253	+ 1 476
energie, voda, komunikácie	329 408	341 310	+ 11 902
materiál	296 694	325 028	+ 28 334
dopravné	10 820	10 889	+ 69
údržba	355 509	211 807	- 143 702
nájomné za prenájom	43 035	68 495	+ 25 460
služby	444 997	573 410	+128 413

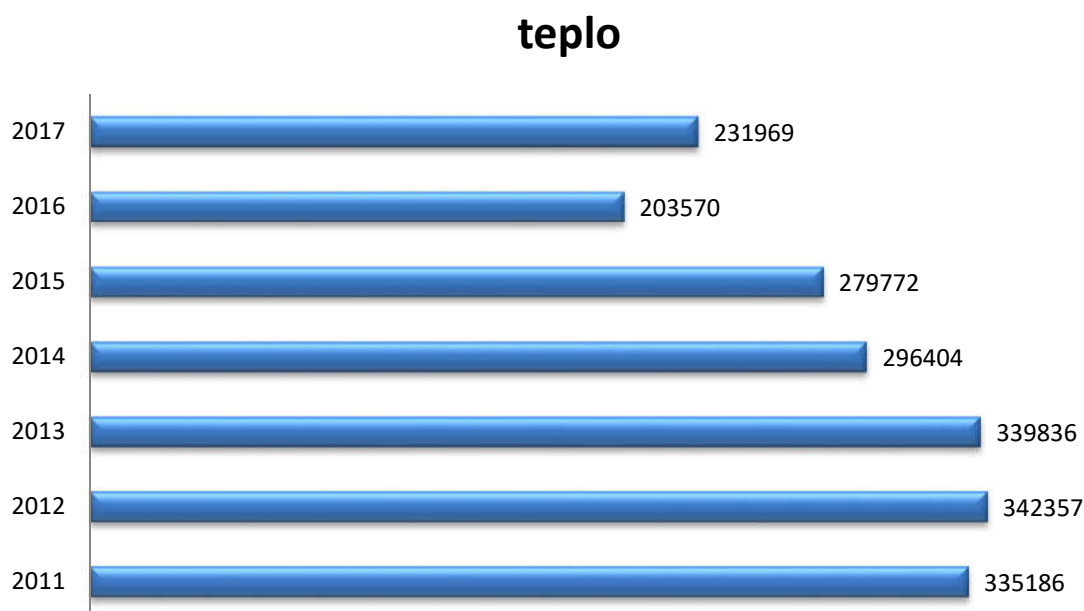
Tabuľka č. 23b *Prehľad o čerpaní finančných prostriedkov na prevádzku podľa zdrojov*

r.	UKAZOVATEĽ	PREVÁDZKA SPOLU	Cestovné náhrady	Energie, voda a komunikácie	Materiál	Dopravné	Údržba	Nájomné za prenájom	Služby	Z prevádzky		Z miezd, poistného , prevádzky
										Výdavky na teplo	Výdavky na výchovno- vzdelávací proces	Výdavky na ďalšie vzdelávanie ped. zamest.
1	Prostriedky zo štátneho rozpočtu v rozpočtovej kapitole MŠVVaŠ SR a MV SR spolu (§ 2 ods. 2 písm. a) zákona)	1 549 192	18 253	341 310	325 028	10 889	211 807	68 495	573 410	215 937	432 218	19 303
2	Prostriedky z rozpočtov obcí a prostriedky z rozpočtov VÚC / od zriaďovateľov cirkevných a súkromných škôl (§ 2 ods. 2 písm. d) zákona)	700	0	0	700	0	0	0	0	0	0	0
3	Prostriedky od iných fyzických a právnických osôb za prenájom priestorov a zariadenia škôl alebo školských zariadení v čase, keď sa nevyužívajú na výchovno-vzdelávací proces (§ 2 ods. 2 písm. b) zákona)	21 038	5	16 836	326	0	1 767	0	2 104	3 000	0	0
4	Zisk z podnikateľskej činnosti (§ 2 ods. 2 písm. c) zákona)	0	0	0	0	0	0	0	0	0	0	0
5	Príspevky a dary (§ 2 ods. 2 písm. g) zákona)	31 413	28	0	16 968	1 637	975	230	11 575	0	18 308	0
6	Iné zdroje podľa osobitného predpisu (§ 2 ods. 2 písm. h) zákona)	21 220	0	18 276	1 636	0	0	0	1 308	13 032	2 235	0
7	Príspevky od zamestnávateľov a zamestnávateľských zväzov (§ 2 ods. 2 písm. f) zákona)	6 961	0	0	1 873	0	0	0	5 088	0	0	0
8	Čerpanie finančných prostriedkov na prevádzku spolu - súčet r. 1 až 7	1 630 524	18 286	376 422	346 531	12 526	214 549	68 725	593 485	231 969	452 761	19 303

Výdavky na teplo

Celkové výdavky na teplo boli vo výške 231 969 €. Z prostriedkov štátneho rozpočtu sa na tieto náklady použilo 215 937 €, čo predstavuje 13,9 % nákladov na prevádzku zo štátneho rozpočtu. Náklady sa oproti roku 2016 (203 570 €) zvýšili o 28 399 €, oproti roku 2015 (279 772 €) sú nižšie o 47 8034 €. **Normatív na teplo stanovený pre školy v zriaďovateľskej pôsobnosti na rok 2017 bol vo výške 635 493 €.** Skutočné náklady na teplo predstavovali **36,5 % z vypočítaného a poukázaného normatívu na teplo.** Technické a organizačné opatrenia priniesli v tejto nákladovej oblasti pozitívne výsledky. V grafe č. 10 prezentujeme vývoj celkových nákladov na teplo v rokoch 2011 – 2017.

Graf č. 10 Celkové náklady na teplo v (€) v rokoch 2011 – 2017

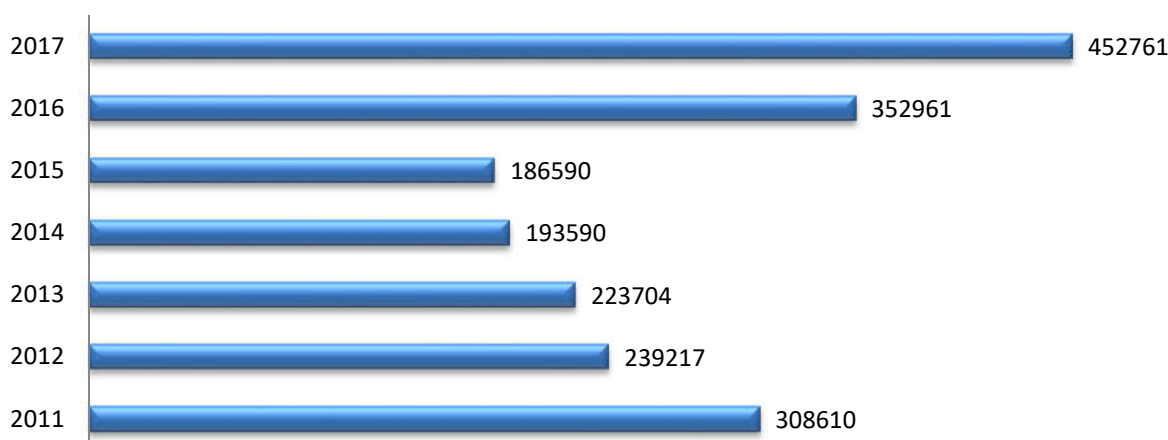


Výdavky na výchovno-vzdelávací proces

Celkové výdavky na výchovno-vzdelávací proces boli vo výške **452 761 €**, z toho na túto nákladovú položku bolo z prostriedkov štátneho rozpočtu použitých 432 2018 €, t. j. 27,9 % z celkových prevádzkových nákladov hradených z prostriedkov štátneho rozpočtu. Výdavky na výchovno-vzdelávací proces boli v roku 2017 o 99 800 € vyššie ako v roku 2016 a boli vyššie ako normatív na výchovno-vzdelávací proces v roku 2017 (NP na výchovno-vzdelávací proces v objeme 243 612 €) o 209 149 €. Použitie finančné prostriedky prispeli na zlepšenie podmienok výchovno-vzdelávacieho procesu (nákup učebných pomôcok, didaktickej techniky). V grafe č. 11 prezentujeme prehľad o výdavkoch na výchovno-vzdelávací proces v rokoch 2011 – 2017.

Graf č. 11 Celkové výdavky na výchovno-vzdelávací proces (v €) v rokoch 2011 - 2017

výchovno-vzdelávací proces

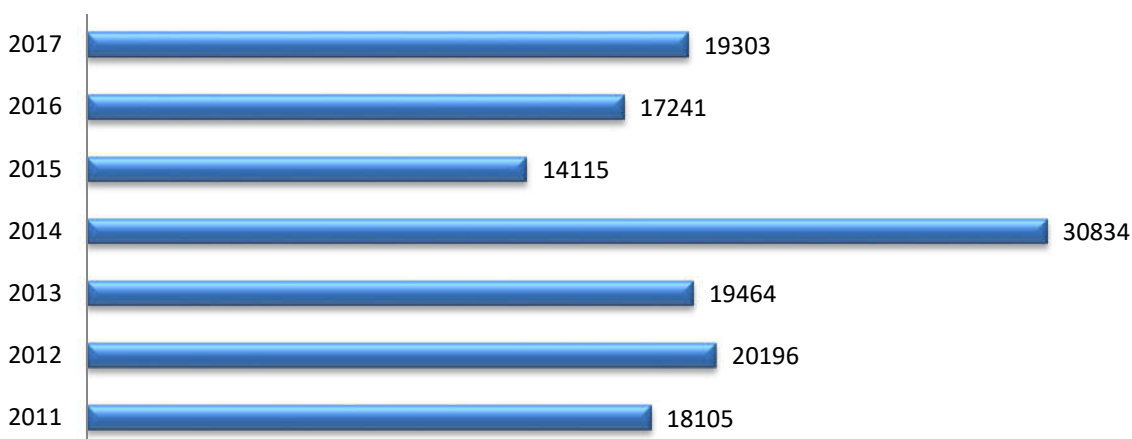


Výdavky na ďalšie vzdelávanie pedagogických zamestnancov

V roku 2017 školy na tento účel použili celkom **19 303 €**, z prostriedkov štátneho rozpočtu **19 303 €**, čo je **1,25 % z celkových nákladov na prevádzku** hradených z prostriedkov štátneho rozpočtu. Oproti roku 2016 v roku 2017 stúpili náklady na vzdelávanie pedagogických zamestnancov o 2 062 €. V normatíve na ďalšie vzdelávanie sa počítalo s finančnými prostriedkami vo výške 143 384 €. Z uvedeného vyplýva, že **len 13,46 % z týchto prostriedkov bolo použitých** na účel, na ktorý sú pôvodne určené. Prehľad o celkových výdavkoch na ďalšie vzdelávanie pedagogických zamestnancov v rokoch 2011 – 2017 uvádzame v grafe č. 12.

Graf č. 12 Celkové výdavky na ďalšie vzdelávanie pedagogických zamestnancov v rokoch 2011 - 2017

vzdelávanie pedagogických zamestnancov



8 Finančné prostriedky použité zo štátneho rozpočtu na kapitálové výdavky

Finančné prostriedky na kapitálové výdavky predstavovali v roku 2017 sumu **203 700 €**, boli tvorené finančnými prostriedkami presunutými z roku 2016 vo výške **40 000 €** (CZŠ s MŠ sv. Matúša v Švošove - havária kotolne) a finančnými prostriedkami poskytnutými v roku 2017 vo výške **163 700 €**.

Kapitálové finančné prostriedky boli poskytnuté školám na:

- **riešenie havarijných situácií** (§4c zákona č. 597/2003 Z. z.) – v celkovej výške **40 000 €**; presun z roku 2016 bol vo výške **40 000 €**. Prehľad o školách, ktorým boli tieto prostriedky poskytnuté uvádzame v tabuľke č. 24.

Tabuľka č. 24 *Školy a kapitálové výdavky na riešenie havarijných situácií*

Škola	Sídlo	Havária
CZŠ s MŠ sv. Matúša	Švošov	40 000
SPOLU		40 000

- **rozvojové projekty** (§4d zákona č. 597/2003 Z. z.) – v celkovej výške **163 700 €**. Presun z roku 2016 nebol. Prehľad o školách, ktorým boli tieto prostriedky poskytnuté uvádzame v tabuľke č. 25.

Tabuľka č. 25 *Školy a kapitálové výdavky na rozvojové projekty*

Škola	Sídlo	Projekt	Rozvojové projekty
ZŠ Rudolfa Dilonga	Trstená	Odstránenie stavebných bariér - 2017	14 200
ZŠ Povýšenia sv. Kríža	Smižany	Výstavba novej telocvične - 2017	149 500
SPOLU			163 700

9 Stav a pohyb majetku získaného z prostriedkov štátneho rozpočtu

Podrobný prehľad o stave a pohybe majetku získaného z prostriedkov štátneho rozpočtu uvádzame v prílohe č. 3 a 3a – 3e.¹

K 1.1.2017 evidovali školy v zriaďovateľskej pôsobnosti majetok získaný z prostriedkov štátneho rozpočtu v hodnote **3 433 345,25 €**. V priebehu roka 2017 školy nakúpili majetok v hodnote **454 279,07 €**, vyradili majetok v hodnote **352 642,31 €**. Stav majetku k 31.12.2017 bol **3 534 982,01 €**.

¹ Školy vedú majetok v riadnej evidencii. Členenie majetku je podľa Opatrenia MF SR č. MF/24342/2007-74 zo 14. novembra 2007, ktorým sa stanovujú podrobnosti o postupoch účtovania a účtovnej osnove pre účtovné jednotky, ktoré nie sú založené alebo zriadené za účelom podnikania.

ZÁVER

Súhrnná správa obsahuje podrobné údaje o prostriedkoch, s ktorými školy v roku 2017 disponovali. Vznikla na základe súhrnného výkazu k súhrnnej správe o hospodárení za rok 2017 jednotlivých škôl a školských zariadení, ktoré v roku 2017 použili finančné prostriedky zo štátneho rozpočtu - z rozpočtovej kapitoly Ministerstva vnútra Slovenskej republiky prostredníctvom Odboru školstva - Okresného úradu v Prešove.

Hospodárenie škôl hodnotíme ako hospodárne, efektívne a racionálne. Pri použití finančných prostriedkov riaditelia škôl dbali na účelovosť a hospodárnosť. Poskytnuté finančné prostriedky umožnili v nevyhnutnej miere zabezpečiť materiálno-technické, organizačné a personálne podmienky na realizáciu výchovno-vzdelávacieho procesu v školách a školských zariadeniach.

V Spišskom Podhradí, 12.4.2018

ThDr. Štefan Sečka, PhD.
spišský diecézny biskup

Správu vypracovali:

PaedDr. Maroš Labuda

Mgr. Marcela Vošková

ZOZNAM PRÍLOH

Príloha č. 1 *Prehľad o poskytnutých finančných prostriedkoch zo štátneho rozpočtu za predchádzajúci kalendárny rok (2017)*

Príloha č. 2 *Rozpis upraveného rozpočtu zriaďovateľa na jednotlivé právne subjekty v jeho zriaďovateľskej pôsobnosti na rok 2017*

Príloha č. 3 *Prehľad o stave a pohybe majetku získaného z prostriedkov štátneho rozpočtu za rok 2017*

Príloha č. 3a *Prehľad o stave a pohybe majetku získaného z prostriedkov štátneho rozpočtu za rok 2017 – dlhodobý hmotný majetok*

Príloha č. 3b *Prehľad o stave a pohybe majetku získaného z prostriedkov štátneho rozpočtu za rok 2017 – dlhodobý nehmotný majetok*

Príloha č. 3c *Prehľad o stave a pohybe majetku získaného z prostriedkov štátneho rozpočtu za rok 2017 – drobný hmotný majetok*

Príloha č. 3d *Prehľad o stave a pohybe majetku získaného z prostriedkov štátneho rozpočtu za rok 2017 – drobný nehmotný majetok*

Príloha č. 3e *Prehľad o stave a pohybe majetku získaného z prostriedkov štátneho rozpočtu za rok 2017 – zásoby*

Príloha č. 4 *Protokol zriaďovateľa – Súhrnný výkaz k súhrnnej správe o hospodárení za rok 2017, ID protokolu: LEDVLKWDTR zo dňa 5.4.2018*