

## **SÚHRNNÁ SPRÁVA O HOSPODÁRENÍ škôl v zriaďovateľskej pôsobnosti v roku 2018**

Správa je vypracovaná v súlade s ustanovením § 7 ods. 1 – 3 zákona č. 597/2003 Z. z.  
o financovaní základných škôl, stredných škôl a školských zariadení  
v znení neskorších zmien a doplnkov.

Spišské Podhradie  
apríl 2019

## OBSAH

ÚVOD .....	3
<b>1 Základné informácie o subjektoch v zriaďovateľskej pôsobnosti .....</b>	<b>4</b>
<b>2 Prehľad o zdrojoch financovania škôl .....</b>	<b>7</b>
2.1 Prostriedky zo štátneho rozpočtu .....	7
2.2 Mimorozpočtové prostriedky .....	8
<b>3 Prehľad o štruktúre poskytnutých finančných prostriedkoch z rozpočtovej kapitoly MV SR .....</b>	<b>10</b>
<b>4 Prehľad o čerpaní finančných prostriedkov z jednotlivých zdrojov financovania .....</b>	<b>20</b>
<b>5 Štruktúra vyčerpaných finančných prostriedkov .....</b>	<b>22</b>
5.1 Prostriedky zo štátneho rozpočtu .....	23
5.2 Mimorozpočtové prostriedky .....	24
<b>6 Finančné prostriedky použité zo štátneho rozpočtu na osobné náklady (mzdy a poistné) .....</b>	<b>24</b>
<b>7 Finančné prostriedky použité zo štátneho rozpočtu na prevádzku .....</b>	<b>26</b>
<b>8 Finančné prostriedky použité zo štátneho rozpočtu na kapitálové výdavky .....</b>	<b>30</b>
<b>9 Stav a pohyb majetku získaného z prostriedkov štátneho rozpočtu .....</b>	<b>30</b>
ZÁVER .....	31
ZOZNAM PRÍLOH .....	32

## ÚVOD

Rímskokatolícka cirkev Biskupstvo Spišské Podhradie ako zriaďovateľ škôl a školských zariadení predkladá v súlade s ustanovením § 7, ods. 1 zákona č. 597/2003 Z. z. o financovaní základných škôl, stredných škôl a školských zariadení v znení neskorších zmien a doplnkov súhrnnú správu o hospodárení škôl a školských zariadení vo svojej zriaďovateľskej pôsobnosti za rok 2018.

V roku 2018 sa z rozpočtovej kapitoly Ministerstva vnútra Slovenskej republiky financovali školy, v ktorých sa vzdelávanie považuje za sústavnú prípravu na povolanie (základné a stredné školy), záujmové vzdelávanie žiakov základných a stredných škôl (prostredníctvom vzdelávacích poukazov) a príspevok na výchovu a vzdelávanie detí, ktoré majú jeden rok pred plnením povinnej školskej dochádzky v materských školách.

Súhrnná správa obsahuje celkovú analýzu výsledkov hospodárenia základných škôl, stredných škôl a školských zariadení, ktoré v rozpočtovom roku 2018 použili finančné prostriedky z rozpočtovej kapitoly Ministerstva vnútra Slovenskej republiky prostredníctvom Okresného úradu v Prešove. Správa neobsahuje údaje týkajúce sa financovania materských škôl, základných umeleckých škôl a školských zariadení z výnosu dane z príjmov fyzických osôb poskytovaných z rozpočtov obcí a vyšších územných celkov.

Pre zber a spracovanie údajov bola použitá webová aplikácia ([www.vykazy.sk](http://www.vykazy.sk)), pomocou ktorej boli zozbierané a zosumarizované údaje zo správ o hospodárení všetkých škôl v zriaďovateľskej pôsobnosti. Súčasťou súhrnnej správy je protokol zriaďovateľa – **Súhrnný výkaz k súhrnnej správe o hospodárení za rok 2018**, ID protokolu: **IKGGWBRMIP**, dátum vygenerovania protokolu: 05.04.2019.

Súhrnná správa o hospodárení škôl v zriaďovateľskej pôsobnosti v roku 2018 je zverejnená na webovom sídle školského úradu zriaďovateľa, <http://dsu.kapitula.sk/>, v menu „FINANCOVANIE“.

# 1 Základné informácie o subjektoch v zriaďovateľskej pôsobnosti

V roku 2018 pôsobilo v zriaďovateľskej pôsobnosti celkom **32 právnych subjektov**, ktorým boli na činnosť poskytnuté finančné prostriedky zo štátneho rozpočtu prostredníctvom rozpočtovej kapitoly Ministerstva vnútra Slovenskej republiky. Sú uvedené v súhrnnom výkaze k súhrnnej správe o hospodárení za rok 2018 (ďalej len „súhrnný výkaz“) na s. 4. Štruktúra uvedených subjektov:

- cirkevná materská škola 2
- základná škola s materskou školou 7
- základná škola 9
- gymnázium 4
- stredná zdravotnícka škola 1
- stredná odborná škola 1
- spojená škola 5
- centrum voľného času 2
- odborné učilište 1

V tabuľke č. 1 uvádzame prehľad o počte škôl, tried a žiakov v školách, v ktorých sa vzdelávanie považuje za sústavnú prípravu na povolanie v školskom roku 2017/2018 a 2018/2019.

Tabuľka č. 1 *Prehľad o počte škôl, tried a žiakov*

	počet škôl		počet tried		počet žiakov	
	2017/2018	2018/2019	2017/2018	2018/2019	2017/2018	2018/2019
základné školy	20	20	217	219	3 862	3917
gymnázia	6	6	54	53	1 183	1141
stredné odborné školy*	2	2	15	14	310	284
špeciálne ZŠ**	2	2	23	27	211	200
praktické školy	1	1	2	2	11	8
odborné učilišťa	1	1	2	2	23	22
<b>SPOLU</b>	<b>32</b>	<b>32</b>	<b>313</b>	<b>317</b>	<b>5 600</b>	<b>5572</b>

\* v SOŠ sú uvedené počty tried a počty žiakov bez diaľkovej a večernej formy štúdia

\*\*pri špeciálnych základných školách uvádzame aj špeciálne triedy a žiakov v špeciálnych triedach v základných školách

Počet škôl sa v školskom roku 2018/2019 nezmenil. Celkový počet tried stúpol o 4 triedy a celkový počet žiakov klesol o 28 žiakov. Priemerný počet žiakov na triedu je nasledovný:

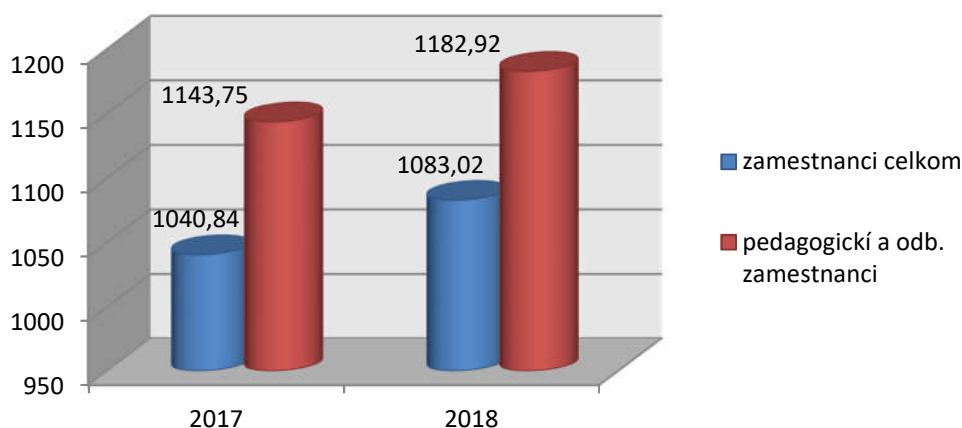
• základné školy:	šk. rok 2017/2018:	17,80 žiakov/trieda
	šk. rok 2018/2019:	17,89 žiakov/trieda
• gymnáziá	šk. rok 2017/2018:	21,91 žiakov/trieda
	šk. rok 2018/2019:	21,53 žiakov/trieda
• stredné odborné školy	šk. rok 2017/2018:	20,67 žiakov/trieda
	šk. rok 2018/2019:	20,29 žiakov/trieda
• špeciálne školy	šk. rok 2017/2018:	9,17 žiakov/trieda
	šk. rok 2018/2019:	7,41 žiakov/trieda
• praktické školy	šk. rok 2017/2018:	5,50 žiakov/trieda
	šk. rok 2018/2019:	4,00 žiakov/trieda
• odborné učilištia	šk. rok 2017/2018:	11,50 žiakov/trieda
	šk. rok 2018/2019:	11,00 žiakov/trieda

V školách, v ktorých sa vzdelávanie považuje za sústavnú prípravu na povolanie bol v roku 2018 priemerný evidenčný prepočítaný počet zamestnancov **celkom 622,8** (o 6,9 zamestnanca viac ako v roku 2017), z toho **pedagogických a odborných zamestnancov 496,4** (čo je 79,70 % z celkového počtu a o 9,4 zamestnanca viac ako v roku 2017). Mzdové náklady a priemernú mzdu uvádzame v tabuľke č. 2. V grafe č. 1 prezentujeme priemernú mzdu za rok 2017 a za rok 2018 (PZ – pedagogickí zamestnanci, OZ – odborní zamestnanci).

Tabuľka č. 2 **Počet zamestnancov, mzdové náklady a priemerná mzda (€)**

Obdobie	Priemerný evidenčný prepočítaný počet zamestnancov			Mzdové náklady		Priemerná mzda	
	celkom	z toho		celkom	z toho PZ a OZ	celkom	z toho PZ a OZ
		PZ	OZ				
1. Q	622,2	495,5	3,5	1 924 496	1 683 898	1 031,02	1 124,85
2. Q	623,1	497,1	3,5	2 040 955	1 796 154	1 091,83	1 196,00
3. Q	613,5	488,0	2,7	1 913 808	1 675 808	1 039,83	1 138,38
4. Q	632,5	505,1	2,9	2 214 834	1 935 984	1 167,24	1 270,33
<b>Rok 2018</b>	<b>622,8</b>	<b>496,4</b>	<b>3,2</b>	<b>8 094 093</b>	<b>7 091 844</b>	<b>1 083,02</b>	<b>1 182,92</b>

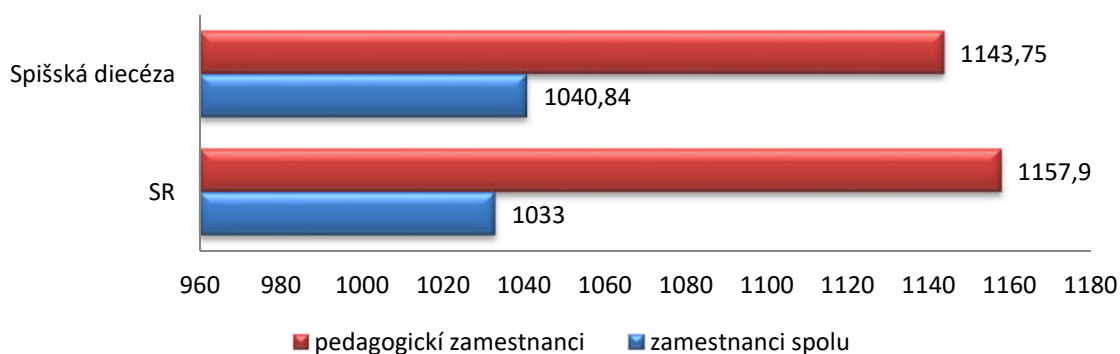
Graf č. 1 **Priemerná mzda (€)**



V roku 2018 došlo k nárastu priemernej mzdy o 42,18 € oproti roku 2017, čo je **nárast 3,69 %**. Nárast priemernej mzdy o 39,17 € bol zaznamenaný aj u pedagogických zamestnancov. Pedagogickí zamestnanci sú odmeňovaní podľa príslušných ustanovení zákona č. 553/2003 Z. z. o odmeňovaní niektorých zamestnancov pri výkone práce vo verejnom záujme v znení neskorších zmien a doplnkov, u prevádzkových zamestnancov je odmeňovanie podľa mzdového predpisu v súlade s príslušnými ustanoveniami zákona č. 311/2001 Z. z. Zákonník práce.

V roku 2017 bola priemerná mzda zamestnancov regionálneho školstva v Slovenskej republike (prenesený výkon štátnej správy a originálne kompetencie) celkovo vo výške **1 033,0 €**, výška priemernej mzdy zamestnancov škôl v zriaďovateľskej pôsobnosti za rok 2017 bola **1 040,84 €**. Pedagogickí zamestnanci dosiahli priemernú mzdu v rámci SR vo výške **1 157,9 €**, v školách v zriaďovateľskej pôsobnosti bola priemerná mzda pedagogických zamestnancov v roku 2017 vo výške **1 143,75 €** (o 14,15 € menej ako je celoslovenský priemer).<sup>1</sup> Prehľad o výške priemernej mzdy v roku 2017 u zamestnancoch školstva v rámci SR a Spišskej diecézy uvádzame v grafe č. 2.

Graf č. 2 **Porovnanie priemernej mzdy zamestnancov školstva v roku 2017 (v €)**



<sup>1</sup> Správa o hospodárení škôl všetkých zriaďovateľov, v ktorých sa vzdelávanie považuje za sústavnú prípravu na povolanie a školských zariadení v zriaďovateľskej pôsobnosti okresných úradov v sídle kraja za rok 2017. Bratislava : Ministerstvo školstva, vedy, výskumu a športu SR, jún 2018, s. 3. In: <https://www.minedu.sk/data/att/13445.pdf> (09.04.2018)

## 2 Prehľad o zdrojoch financovania škôl

Celkový prehľad o zdrojoch financovania uvádzame v tabuľke č. 3. V roku 2018 mal zriaďovateľ škôl a školských zariadení (CVČ) disponibilných celkom **13 064 042 €** (prostriedky zo štátneho rozpočtu a prostriedky z iných zdrojov), z toho:

- finančné prostriedky presunuté z roku 2017 predstavovali **214 370 €**
- zdroje získané v roku 2018 vo výške **12 849 672 €**

### 2.1 Prostriedky zo štátneho rozpočtu

Na celkových disponibilných zdrojoch roku 2018 tvorili **prostriedky zo štátneho rozpočtu 12 988 504 €** (t. j. 99,42 %), z toho presunuté z roku 2017 vo výške **210 947 €** a zdroje za rok 2018 v objeme **12 777 557 €**. Prehľad o školách, ktoré presunuli finančné prostriedky z roku 2017 do roku 2018 uvádzame v tabuľke č. 4. Poznnamenávame, že objem presunutých finančných prostriedkov do rozpočtu roku 2018 bol v súlade s platnými predpismi použitý do 31. marca 2018. V roku 2018 boli školám poskytnuté aj finančné prostriedky na kapitálové výdavky vo výške **45 000 €** (ZŠ Štefana Šmálika v Tvrdošíne – riešenie havarijnej situácie – Rekonštrukcia sociálnych zariadení v ZŠ ).

Tabuľka č. 3 *Prehľad o zdrojoch financovania*

<b>Ukazovateľ</b>	<b>Presun z roku 2017</b>	<b>Zdroje rok 2018</b>	<b>Zdroje celkom</b>	<b>%</b>
Prostriedky zo štátneho rozpočtu v rozpočtovej kapitole MŠVVaŠ SR a MV SR spolu (§ 2 ods. 2 písm. a) zákona)	210 947	12 777 557	12 988 504	99,42
Prostriedky z rozpočtov obcí a prostriedky z rozpočtov VÚC / od zriaďovateľov cirkevných a súkromných škôl (§ 2 ods. 2 písm. d) zákona)	0	0	0	0,00
Prostriedky od iných fyzických a právnických osôb za prenájom priestorov a zariadenia škôl alebo školských zariadení v čase, keď sa nevyužívajú na výchovno-vzdelávací proces (§ 2 ods. 2 písm. b) zákona)	0	27 696	27 696	0,21
Zisk z podnikateľskej činnosti (§ 2 ods. 2 písm. c) zákona)	0	0	0	0,00
Príspevky a dary (§ 2 ods. 2 písm. g) zákona)	3 423	15 481	18 904	0,15
Iné zdroje podľa osobitného predpisu (§ 2 ods. 2 písm. h) zákona)	0	22 778	22 778	0,17
Príspevky od zamestnávateľov a zamestnávateľských zväzov (§ 2 ods. 2 písm. f) zákona)	0	6 160	6 160	0,05
<b>Zdroje financovania SPOLU</b>	<b>214 370</b>	<b>12 849 672</b>	<b>13 064 042</b>	<b>100,00</b>

Tabuľka č. 4 *Presunuté finančné prostriedky z roku 2017*

<i>Škola</i>	<i>Sídlo</i>	<i>Nevyčerpané finančné prostriedky v roku 2017</i>	<i>Presunuté finančné prostriedky do roku 2018</i>
Cirkevná spojená škola	Dolný Kubín	598	598
ZŠ s MŠ Kráľovnej Pokoja	Halogovce	187	187
ZŠ s MŠ sv. Kríža	Kežmarok	17 494	17 494
ZŠ s MŠ sv. Jána Nepomuckého	Kľčov	149	149
CZŠ Juraja Sklenára	Letanovce	572	572
Gymnázium sv. Františka Assiského	Levoča	72	72
Spojená škola J. Vojtaššáka internátna	Levoča	1 898	1 898
ZŠ Apoštola Pavla	Liptovský Mikuláš	4 282	4 282
CZŠ sv. Gorazda	Námestovo	205	205
ŠZŠI sv. Klementa Hofbauera	Podolíne	96	96
Odborné učilište sv. Klementa Hofbauera	Podolíne	320	320
ZŠ Povýšenia sv. Kríža	Smižany	149 971	149 971
ZŠ sv. Cyrila a Metoda	Spišská Nová Ves	183	183
Cirkevné gymnázium Štefana Mišíka	Spišská Nová Ves	26 939	26 939
Cirkevná spojená škola	Spišské Vlasy	7 528	7 528
ZŠ s MŠ sv. Cyrila a Metoda	Stará Ľubovňa	259	259
ZŠ s MŠ Rudolfa Dilonga	Trstená	42	42
ZŠ Štefana Šmálika	Tvrdošín	152	152
<b>SPOLU</b>		<b>210 947</b>	<b>210 947</b>

## **2.2 Mimorozpočtové prostriedky**

K mimorozpočtovým zdrojom patria:

- a) **prostriedky od iných fyzických osôb a právnických osôb za prenájom priestorov a zariadenia škôl v čase, keď sa nepoužívajú na výchovno-vzdelávací proces** (§ 2, ods. 2, písm. b/ zákona č. 597/2003 Z. z.). V roku 2018 predstavovali celkovú sumu **27 696 €**. Najvyššiu sumu získalo Gymnázium sv. Andreja v Ružomberku (15 837 €).
- b) **príspevky od zamestnávateľov a zamestnávateľských zväzov** (§ 2, ods. 2, písm. f/ zákona). S príspevkom vo výške **6 160 €** disponovala SOŠ sv. K. Hofbauera v Podolíni.
- c) **príspevky a dary** (§ 2, ods. 2, písm. g/ zákona). Z roku 2017 boli presunuté finančné prostriedky vo výške 3 423 €. Školám boli poskytnuté v roku 2018 príspevky a dary vo výške **15 481 €**, celkom boli príspevky a dary vo výške **18 904 €**.
- d) **iné zdroje podľa osobitného predpisu** (§ 2, ods. 2, písm. h/ zákona). V roku 2018 získala ZŠ s MŠ sv. Kríža v Kežmarku prostriedky v objeme **22 778 €**.



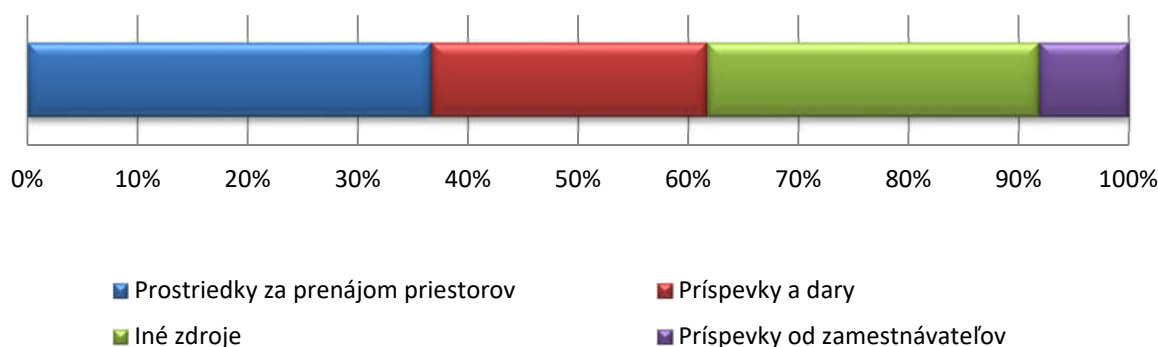
V tabuľke č. 5 uvádzame prehľad o mimorozpočtových zdrojoch podľa škôl a na grafe č. 3 je zobrazená štruktúra mimorozpočtových zdrojov.

Tabuľka č. 5 *Mimorozpočtové zdroje podľa škôl (presun z r. 2017 aj zdroje v r. 2018 spolu):*

ŠKOLA	Prostriedky z rozpočtov obcí, VÚC, zriaďovateľov (§ 2 ods. 2 písm. d) zákona)	Prostriedky za prenájom priestorov (§ 2 ods. 2 písm. b) zákona)	Zisk z podnikateľskej činnosti (§ 2 ods. 2 písm. c) zákona)	Príspevky a dary (§ 2 ods. 2 písm. g) zákona)	Iné zdroje (§ 2 ods. 2 písm. h) zákona)	Príspevky od zamestnávateľov (§ 2 ods. 2 písm. f) zákona)
riadok	019	020	021	024	025	026
Cirkevná spojená škola, Dolný Kubín		6 421				
ZŠ s MŠ Kráľovnej Pokoja, Haligovce				4 431		
ZŠ s MŠ sv. Kríža, Kežmarok				1 000	22 778	
SZŠ Štefana Kluberta, Levoča				25		
Spojená škola J. Vojtaššáka internátna, Levoča				4 389		
SOŠ sv. Klementa Hofbauera, Podolíneec				3 107		6 160
Gymnázium sv. Andreja, Ružomberok		15 837		2 360		
CZŠ sv. apoštola Pavla, Sihelné				1 251		
ZŠ Povýšenia sv. Kríža, Smižany				1 421		
CG Štefana Mišíka, Spišská Nová Ves		5 438				
ZŠ s MŠ sv. Cyrila a Metoda, Stará Ľubovňa				920		
<b>SPOLU</b>	<b>0</b>	<b>27 696</b>	<b>0</b>	<b>18 904</b>	<b>22 778</b>	<b>6 160</b>

Mimorozpočtové zdroje v roku 2018 predstavovali spolu **75 538 €** (čo je 0,58 % z celkových disponibilných zdrojov), z toho prenesené z roku 2017 v objeme **3 423 €**, získané v roku 2018 vo výške **72 115 €**.

Graf č. 3 *Mimorozpočtové zdroje*



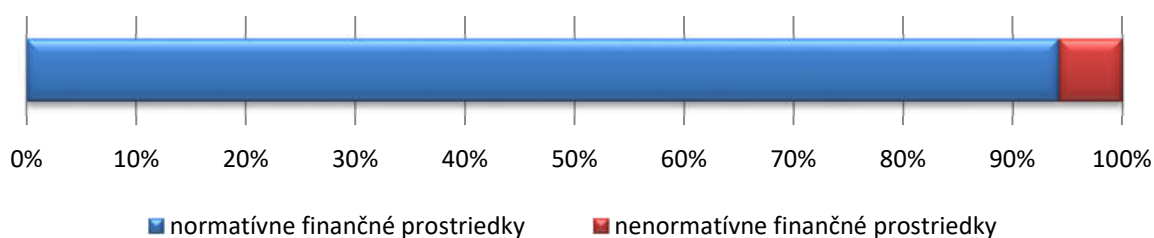
### 3 Prehľad o štruktúre poskytnutých finančných prostriedkov z rozpočtovej kapitoly MV SR

Na financovanie škôl a školských zariadení (CVC – záujmové vzdelávanie, MŠ – príspevok na výchovu a vzdelávanie) boli z rozpočtovej kapitoly Ministerstva vnútra SR v roku 2018 poskytnuté finančné prostriedky celkom vo výške **12 777 557 €**. Z rozpočtu roku 2017 boli presunuté finančné prostriedky vo výške **210 947 €**, disponibilné zdroje zo štátneho rozpočtu v roku 2018 predstavovali objem **12 988 504 €**, z toho na bežné výdavky **12 794 004 €**. Finančné prostriedky na kapitálové výdavky boli poskytnuté v roku 2018 vo výške **45 000 €**. Podrobný prehľad o štruktúre poskytnutých finančných prostriedkov podľa účelu určenia uvádzame v tabuľke č. 6, podiel normatívnych a nenormatívnych prostriedkov na grafe č. 4.

Tabuľka č. 6 *Štruktúra poskytnutých finančných prostriedkov*

Číslo r.	Ukazovateľ	Presun z roku 2017	Zdroje rok 2018	Zdroje celkom
<b>1</b>	<b>Prostriedky zo štátneho rozpočtu v rozpočtovej kapitole MŠVVaŠ SR a MV SR - súčet r. 2 a 20</b>	<b>210 947</b>	<b>12 777 557</b>	<b>12 988 504</b>
<b>2</b>	<b>Bežné výdavky spolu - súčet r. 3 a 6</b>	<b>61 447</b>	<b>12 732 557</b>	<b>12 794 004</b>
<b>3</b>	<b>normatívne - súčet r. 4 a 5</b>	<b>53 460</b>	<b>12 003 678</b>	<b>12 057 138</b>
4	mzdy a poistné	0	10 778 891	10 778 891
5	prevádzka	53 460	1 224 787	1 278 247
<b>6</b>	<b>nenormatívne - súčet r. 7 až 19</b>	<b>7 987</b>	<b>728 879</b>	<b>736 866</b>
7	odchodné (§ 7 ods. 14 písm. a) zákona)	0	12 362	12 362
8	na dopravu žiakov (§ 4aa zákona)	7 183	82 328	89 511
9	na asistentov učiteľa (§ 4a zákona)	0	222 096	222 096
10	za mimoriadne výsledky žiakov (§ 4b zákona)	0	5 400	5 400
11	riešenie havarijných situácií (§ 4c zákona)	0	48 800	48 800
12	rozvojové projekty (§ 4d zákona)	0	1 900	1 900
13	vzdelávacie poukazy (§ 4ae zákona)	804	130 924	131 728
14	príspevok na výchovu a vzdelávanie (§ 6b zákona)	0	33 994	33 994
15	sociálne znevýhodnené prostredie (§ 4e zákona)	0	50 050	50 050
16	vakcíny (§ 7 ods. 14 písm. b) zákona)	0	0	0
17	príspevok na učebnice (§ 4ad zákona)	0	10 294	10 294
18	príspevok na kurz pohyb. aktivít v prírode (§ 4ab zákona)	0	90 802	90 802
19	príspevok na školu v prírode (§ 4ac zákona)	0	39 929	39 929
<b>20</b>	<b>Kapitálové výdavky - súčet r. 21 až 23</b>	<b>149 500</b>	<b>45 000</b>	<b>194 500</b>
21	nákup strojov, prístrojov, zariadení, techniky, náradia a osobných automobilov, výstavba, prístavba, modernizácia a rekonštrukcia školských objektov (§ 7 ods. 9 zákona)	0	0	0
22	riešenie havarijných situácií (§ 4c zákona)	0	45 000	45 000
23	rozvojové projekty (§ 4d zákona)	149 500	0	149 500

Graf č. 4 *Podiel normatívnych a nenormatívnych finančných prostriedkov*



### Normatívne finančné prostriedky (bežné výdavky)

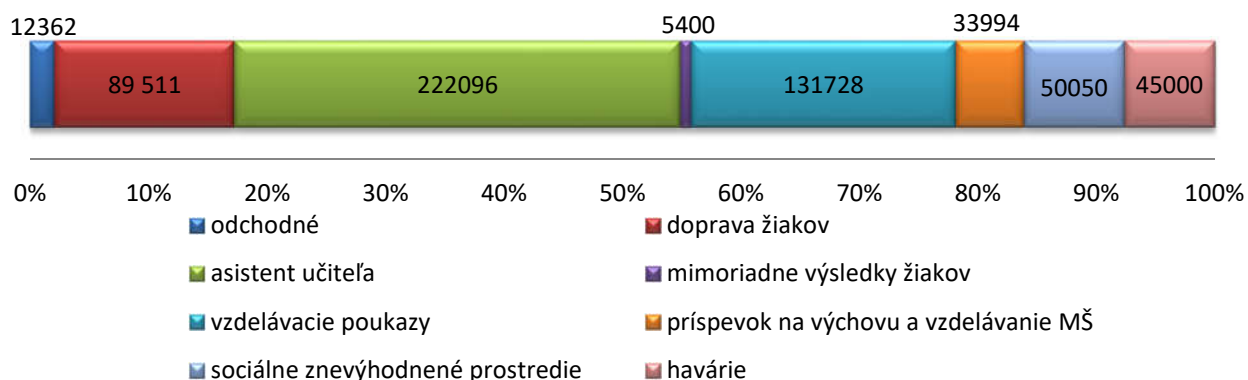
Normatívne finančné prostriedky určené na bežné výdavky tvorili 94,24 % z celkového objemu poskytnutých finančných prostriedkov. Z roku 2017 bolo presunutých 53 460 €, v roku 2018 bolo poskytnutých 12 003 678 €, **celkové zdroje spolu 12 057 138 €**. Z celkovej výšky poskytnutých normatívnych prostriedkov boli finančné prostriedky rozpisované na:

- **mzdy a poisťné** (osobné náklady) vo výške **10 778 891 €** (88,58 %); na tento účel neboli použité finančné prostriedky presunuté z roku 2017
- **prevádzku** vo výške **1 278 247 €** (11,42 %); na tento účel boli použité aj finančné prostriedky presunuté z roku 2017 vo výške 53 460 €
- **nevyčerpané** finančné prostriedky vo výške **82 541 €** boli presunuté do roku 2019

### Nenormatívne finančné prostriedky

Nenormatívne finančné prostriedky na bežné výdavky predstavovali v roku 2018 sumu **736 866 €**, boli tvorené finančnými prostriedkami presunutými z roku 2017 vo výške **7 987 €** a finančnými prostriedkami poskytnutými v roku 2018 vo výške **728 879 €**. Prehľad o štruktúre nenormatívnych prostriedkov uvádzame na grafe č. 5. Najväčšia časť, 30,14 % nenormatívnych prostriedkov, bolo určených na asistentov učiteľa, 18,3 % tvorili finančné prostriedky určené na vzdelávacie poukazy, 12,15 % na dopravu žiakov a 0,73 % na mimoriadne výsledky žiakov.

Graf č. 5 *Štruktúra nenormatívnych prostriedkov*



Nenormatívne finančné prostriedky boli poskytnuté školám na:

- **odchodné** (§7 ods. 14 písm. a/ zákona č. 597/2003 Z. z.) – v celkovej výške **12 362 €**; presun z roku 2017 nebol. Prehľad o školách, ktorým boli tieto prostriedky poskytnuté uvádzame v tabuľke č. 7.

Tabuľka č. 7 *Školy a výška poskytnutého odchodného*

Škola	Sídlo	Odchodné
Cirkevná spojená škola	Dolný Kubín	5 149
SZŠ Štefana Kluberta	Levoča	1 275
Spojená škola Jána Vojtaššáka internátna	Levoča	4 421
CZŠ sv. Gorazda	Námestovo	768
ZŠ Štefana Šmálika	Tvrdošín	749
<b>SPOLU</b>		<b>12 362</b>

- **doprava žiakov** (§ 4aa zákona 597/2003 Z. z.) – v celkovej výške **89 511 €**, z toho presunuté z roku 2017 vo výške 7 183 €, poskytnuté v roku 2018 vo výške **82 328 €**. Prehľad o školách, ktorým boli tieto prostriedky poskytnuté v roku 2018 uvádzame v tabuľke č. 8.

Tabuľka č. 8 *Školy a výška finančných prostriedkov na dopravu žiakov*

Škola	Sídlo	Dopravné
Cirkevná spojená škola	Dolný Kubín	7 375
ZŠ s MŠ Kráľovnej Pokoja	Haligovce	2 985
ZŠ s MŠ sv. Kríža	Kežmarok	5 007
ZŠ s MŠ sv. Jána Nepomuckého	Klčov	2 768
ZŠ Juraja Sklenára	Letanovce	5 649
Spojená škola J. Vojtaššáka internátna	Levoča	5 059
ZŠ Apoštola Pavla	Liptovský Mikuláš	3 767
CZŠ sv. Gorazda	Námestovo	6 727
ŠZŠI sv. Klementa Hofbauera	Podolíne	416
Cirkevná spojená škola	Poprad	2 926
ZŠ Povýšenia sv. Kríža	Smižany	1 194
ZŠ sv. Cyrila a Metoda	Spišská Nová Ves	3 956
Cirkevná spojená škola	Spišské Vlachy	13 359
ZŠ s MŠ sv. Cyrila a Metoda	Stará Ľubovňa	6 677
ZŠ s MŠ Rudolfa Dilonga	Trstená	1 254
ZŠ Štefana Šmálika	Tvrdošín	13 209
<b>SPOLU</b>		<b>82 328</b>

- **asistenti učiteľa** pre žiakov so zdravotným znevýhodnením (§ 4a zákona č. 597/2003 Z. z.) – v roku 2018 boli poskytnuté finančné prostriedky vo výške **222 096 €**, z roku 2017 neboli finančné prostriedky presunuté. Prehľad o školách, ktorým boli tieto prostriedky poskytnuté uvádzame v tabuľke č. 9.

Tabuľka č. 9 *Školy a výška finančných prostriedkov na asistentov učiteľa*

<b>Škola</b>	<b>Sídlo</b>	<b>Asistenti učiteľa</b>
Cirkevná spojená škola	Dolný Kubín	10 080
ZŠ s MŠ sv. Kríža	Kežmarok	10 080
Spojená škola J. Vojtaššáka internátna	Levoča	90 720
CZŠ sv. Gorazda	Námestovo	10 080
ŠZŠI sv. Klementa Hofbauera	Podolíneec	6 720
Spojená škola sv. K. Hofbauera internátna	Podolíneec	3 360
Spojená škola sv. Jána Pavla II.	Poprad	1 680
Gymnázium sv. Andreja	Ružomberok	10 080
CZŠ sv. apoštola Pavla	Sihelné	10 080
ZŠ sv. Cyrila a Metoda	Spišská Nová Ves	10 080
ZŠ sv. Michala	Spišské Tomášovce	10 080
Cirkevná spojená škola	Spišské Vluchy	10 080
ZŠ s MŠ sv. Cyrila a Metoda	Stará Ľubovňa	32 256
ZŠ s MŠ Rudolfa Dilonga	Trstená	6 720
<b>SPOLU</b>		<b>222 096</b>

- **za mimoriadne výsledky žiakov** (§ 4b zákona č. 597/2003 Z. z.) – v roku 2018 pridelené vo výške **5 400 €**. Prehľad o školách, ktorým boli tieto finančné prostriedky poskytnuté uvádzame v tabuľke č. 10.

Tabuľka č. 10 *Školy a finančné prostriedky poskytnuté za mimoriadne výsledky žiakov*

<b>Škola</b>	<b>Sídlo</b>	<b>Mimoriadne výsledky žiakov</b>
Gymnázium sv. Františka Assiského	Levoča	3 200
Spojená škola Jána Vojtaššáka internátna	Levoča	800
ZŠ Apoštola Pavla	Liptovský Mikuláš	400
Gymnázium sv. Andreja	Ružomberok	400
CG sv. Mikuláša	Stará Ľubovňa	600
<b>SPOLU</b>		<b>5 400</b>

- **riešenie havarijných situácií** (§ 4c zákona č. 597/2003 Z. z.) – v roku 2018 pridelené vo výške **48 800 €**. Prehľad o školách, ktorým boli tieto finančné prostriedky poskytnuté uvádzame v tabuľke č. 11.

Tabuľka č. 11 *Školy a finančné prostriedky poskytnuté na riešenie havarijných situácií*

<b>Škola</b>	<b>Sídlo</b>	<b>Havárie BV</b>
CZŠ sv. Gorazda	Námestovo	48 800
<b>SPOLU</b>		<b>48 800</b>

- **rozvojové projekty** (§ 4d zákona č. 597/2003 Z. z.) – v roku 2018 pridelené vo výške **1 900 €**. Prehľad o poskytnutých finančných prostriedkoch uvádzame v tabuľke č. 12.

Tabuľka č. 12 *Školy a finančné prostriedky poskytnuté na rozvojové projekty*

<b>Škola</b>	<b>Sídlo</b>	<b>Rozvojové projekty</b>
Cirkevná spojená škola	Dolný Kubín	1 900
<b>SPOLU</b>		<b>1 900</b>

- **vzdelávacie poukazy** (§ 4ae zákona č. 597/2003 Z. z.) – v roku 2018 bolo školám a školským zariadeniam (centrá voľného času) poskytnutých **130 924 €**. Prehľad o školách a poskytnutých finančných prostriedkoch uvádzame v tabuľke č. 13. Väčšina škôl poskytovala svojim žiakom záujmové vzdelávanie. V školskom roku 2017/2018 vydali školy spolu 5 593 poukazov, prijali 4 064 poukazov (72,7 %). V školskom roku 2018/2019 školy vydali 5 579 poukazov, prijali 4 164 poukazov. Možnosť záujmového vzdelávania v školách využilo 74,6 % žiakov.

Tabuľka č. 13 *Školy a finančné prostriedky poskytnuté na vzdelávacie poukazy*

<b>Škola</b>	<b>Sídlo</b>	<b>Vzdelávacie poukazy</b>
Cirkevná spojená škola	Dolný Kubín	11 635
ZŠ s MŠ Kráľovnej Pokoja	Haligovce	3 213
ZŠ s MŠ sv. Kríža	Kežmarok	4 666
ZŠ s MŠ sv. Jána Nepomuckého	Klčov	2 342
ZŠ Juraja Sklenára	Letanovce	9 715
Gymnázium sv. Františka Assiského	Levoča	6 208
SZŠ Štefana Kluberta	Levoča	5 280
ZŠ Apoštola Pavla	Liptovský Mikuláš	3 776
CZŠ sv. Gorazda	Námestovo	9 536
SOŠ sv. Klementa Hofbauera	Podolíneec	1 984
ŠZŠI sv. Klementa Hofbauera	Podolíneec	1018
Odborné učilište sv. K. Hofbauera	Podolíneec	250
Spojená škola sv. K. Hofbauera internátna	Podolíneec	883
Spojená škola sv. Jána Pavla II.	Poprad	6 899
Gymnázium sv. Andreja	Ružomberok	8 256
CZŠ sv. apoštola Pavla	Sihelné	5 248
ZŠ Povýšenia sv. Kríža	Smižany	6 784
ZŠ sv. Cyrila a Metoda	Spišská Nová Ves	9 056
CG Štefana Mišíka	Spišská Nová Ves	1 677
ZŠ sv. Michala	Spišské Tomášovce	3 462
Cirkevná spojená škola	Spišské Vluchy	4 723
ZŠ s MŠ sv. Cyrila a Metoda	Stará Ľubovňa	7 341
CG sv. Mikuláša	Stará Ľubovňa	6 227
CZŠ s MŠ sv. Matúša	Švošov	646
ZŠ Štefana Šmálika	Tvrdošín	9 101
ZŠ s MŠ sv. Jána Krstiteľa	Veľká Lesná	595
CVČ pátra Augustína Krajčíka	Podolíneec	38
Diecézne centrum voľného času	Vážec	365
<b>SPOLU</b>		<b>130 924</b>

- **príspevok na výchovu a vzdelávanie** (§ 6b zákona č. 597/2003 Z. z.) – v roku 2018 bol poskytnutý príspevok na výchovu a vzdelávanie detí materských škôl, ktoré majú jeden rok pred plnením povinnej školskej dochádzky vo výške **33 994 €**, z roku 2017 neboli presunuté žiadne prostriedky. Výška poskytnutých prostriedkov je v roku 2018 oproti predchádzajúcemu roku vyššia o **3 862 €**. Prehľad o školách a poskytnutom príspevku uvádzame v tabuľke č. 14.

Tabuľka č. 14 *Školy a finančné prostriedky na výchovu a vzdelávanie v materských školách*

Škola	Sídlo	Príspevok na výchovu a vzdelávanie
Cirkevná spojená škola	Dolný Kubín	4 641
ZŠ s MŠ Kráľovnej Pokoja	Haligovce	1 049
ZŠ s MŠ sv. Kríža	Kežmarok	7 108
ZŠ s MŠ sv. Jána Nepomuckého	Kličov	2 151
Spojená škola J. Vojtaššáka internátna	Levoča	2 547
Cirkevná materská škola	Smižany	2 816
Cirkevná materská škola	Spišská Nová Ves	2 438
ZŠ s MŠ sv. Cyrila a Metoda	Stará Ľubovňa	5 900
CZŠ s MŠ sv. Matúša	Švošov	2 254
ZŠ s MŠ Rudolfa Dilonga	Trstená	2 372
ZŠ s MŠ sv. Jána Krstiteľa	Veľká Lesná	718
<b>SPOLU</b>		<b>33 994</b>

- **financovanie nákladov na žiakov zo sociálne znevýhodneného prostredia** (§ 4e zákona č. 597/2003 Z. z.) – na skvalitnenie podmienok výchovy a vzdelávania žiakov zo sociálne znevýhodneného prostredia bol školám poskytnutý príspevok v celkovej výške **50 050 €**. Prehľad o poskytnutom príspevku uvádzame v tabuľke č. 15.

Tabuľka č. 15 *Školy a finančné prostriedky poskytnuté na výchovu a vzdelávanie žiakov zo sociálne znevýhodneného prostredia*

Škola	Sídlo	Sociálne znevýhodnené prostredie
ZŠ s MŠ sv. Kríža	Kežmarok	1 150
ZŠ Juraja Sklenára	Letanovce	29 100
Spojená škola sv. Jána Pavla II.	Poprad	550
CZŠ sv. apoštola Pavla	Sihelné	150
ZŠ Povýšenia sv. Kríža	Smižany	7 250
ZŠ sv. Cyrila a Metoda	Spišská Nová Ves	100
ZŠ sv. Michala	Spišské Tomášovce	9 650
Cirkevná spojená škola	Spišské Vlachy	1 150
ZŠ s MŠ sv. Cyrila a Metoda	Stará Ľubovňa	400
CZŠ s MŠ sv. Matúša	Švošov	150
ZŠ s MŠ Rudolfa Dilonga	Trstená	300
ZŠ Štefana Šmálika	Tvrdošín	100
<b>SPOLU</b>		<b>50 050</b>



- **príspevok na učebnice** (§ 4ad zákona č. 597/2003 Z. z.) – bol v roku 2018 pridelený vo výške **10 294 €**; Prehľad o školách, ktorým boli tieto finančné prostriedky poskytnuté uvádzame v tabuľke č. 16.

Tabuľka č. 16 *Školy a finančné prostriedky poskytnuté na učebnice*

<b>Škola</b>	<b>Sídlo</b>	<b>Učebnice</b>
Cirkevná spojená škola	Dolný Kubín	676
ZŠ s MŠ Kráľovnej Pokoja	Haligovce	24
ZŠ s MŠ sv. Kríža	Kežmarok	198
ZŠ s MŠ sv. Jána Nepomuckého	Klíčov	47
ZŠ Juraja Sklenára	Letanovce	245
Gymnázium sv. Františka Assiského	Levoča	1 425
SZŠ Štefana Kluberta	Levoča	1 740
Spojená škola J. Vojtaššáka internátna	Levoča	54
ZŠ Apoštola Pavla	Liptovský Mikuláš	47
CZŠ sv. Gorazda	Námestovo	106
Spojená škola sv. Jána Pavla II.	Poprad	450
Gymnázium sv. Andreja	Ružomberok	2 430
CZŠ sv. apoštola Pavla	Sihelné	90
ZŠ Povýšenia sv. Kríža	Smižany	72
ZŠ sv. Cyrila a Metoda	Spišská Nová Ves	123
CG Štefana Mišíka	Spišská Nová Ves	330
ZŠ sv. Michala	Spišské Tomášovce	47
Cirkevná spojená škola	Spišské Vlachy	93
ZŠ s MŠ sv. Cyrila a Metoda	Stará Ľubovňa	96
CG sv. Mikuláša	Stará Ľubovňa	1 755
CZŠ s MŠ sv. Matúša	Švošov	20
ZŠ s MŠ Rudolfa Dilonga	Trstená	73
ZŠ Štefana Šmálika	Tvrdošín	136
ZŠ s MŠ sv. Jána Krstiteľa	Veľká Lesná	17
<b>SPOLU</b>		<b>10 294</b>

- **príspevok na kurz pohybových aktivít v prírode** (§ 4ab zákona č. 597/2003 Z. z.) – v roku 2018 pridelený vo výške **90 802 €**. Prehľad o poskytnutých finančných prostriedkoch uvádzame v tabuľke č. 17.

Tabuľka č. 17 *Školy a finančné prostriedky na kurz pohybových aktivít v prírode*

<i>Škola</i>	<i>Sídlo</i>	<i>Učebnice</i>
Cirkevná spojená škola	Dolný Kubín	7 350
ZŠ s MŠ sv. Kríža	Kežmarok	4 200
ZŠ Juraja Sklenára	Letanovce	2 785
Gymnázium sv. Františka Assiského	Levoča	7 200
SZŠ Štefana Kluberta	Levoča	7 633
Spojená škola J. Vojtaššáka internátna	Levoča	1 050
CZŠ sv. Gorazda	Námestovo	5 250
SOŠ sv. Klementa Hofbauera	Podolíne	3 000
ŠZŠI sv. Klementa Hofbauera	Podolíne	791
Spojená škola sv. Jána Pavla II.	Poprad	6 763
Gymnázium sv. Andreja	Ružomberok	11 850
CZŠ sv. apoštola Pavla	Sihelné	5 250
ZŠ Povýšenia sv. Kríža	Smižany	1 800
ZŠ sv. Cyrila a Metoda	Spišská Nová Ves	2 640
Cirkevné gymnázium Štefana Mišíka	Spišská Nová Ves	3 000
Cirkevná spojená škola	Spišské Vlasy	2 700
ZŠ s MŠ sv. Cyrila a Metoda	Stará Ľubovňa	5 550
Cirkevné gymnázium sv. Mikuláša	Stará Ľubovňa	3 900
ZŠ s MŠ Rudolfa Dilonga	Trstená	3 750
ZŠ Štefana Šmálika	Tvrdošín	4 340
<b>SPOLU</b>		<b>90 802</b>

- **príspevok na školu v prírode** (§ 4ac zákona č. 597/2003 Z. z.) – v roku 2018 pridelený vo výške **39 929 €**. Prehľad o poskytnutých finančných prostriedkoch uvádzame v tabuľke č. 18.

Tabuľka č. 18 *Školy a finančné prostriedky na školu v prírode*

<i>Škola</i>	<i>Sídlo</i>	<i>Učebnice</i>
Cirkevná spojená škola	Dolný Kubín	3 500
ZŠ s MŠ sv. Kríža	Kežmarok	5 100
ZŠ s MŠ sv. Jána Nepomuckého	Klčov	2 547
ZŠ Juraja Sklenára	Letanovce	2 320
Spojená škola J. Vojtaššáka internátna	Levoča	875
CZŠ sv. Gorazda	Námestovo	4 400
Spojená škola sv. Jána Pavla II.	Poprad	2 500
CZŠ sv. apoštola Pavla	Sihelné	2 987
ZŠ Povýšenia sv. Kríža	Smižany	1 700
ZŠ sv. Cyrila a Metoda	Spišská Nová Ves	2 300
Cirkevná spojená škola	Spišské Vlasy	3 000
ZŠ s MŠ sv. Cyrila a Metoda	Stará Ľubovňa	2 300
ZŠ s MŠ Rudolfa Dilonga	Trstená	2 400
ZŠ Štefana Šmálika	Tvrdošín	4 000
<b>SPOLU</b>		<b>39 929</b>

V roku 2018 bolo zriaďovateľovi pridelených z rozpočtovej kapitoly MV SR celkom 12 777 557 €, z toho na bežné výdavky 12 732 557 €. V roku 2017 bolo poskytnutých 12 337 249 €, z toho na bežné výdavky 12 173 549 €. Medziročný index rastu je 1,0357. V roku 2018 bolo zriaďovateľovi poskytnutých o 440 308 € viac ako v roku 2017. Porovnanie poskytnutých finančných prostriedkov z rozpočtovej kapitoly ministerstva v rokoch 2017 a 2018 celkom a podľa účelu použitia uvádzame v tabuľke č. 19.

Tabuľka č. 19 *Porovnanie výšky poskytnutých finančných prostriedkov v roku 2017 a 2018*

Číslo r.	Ukazovateľ	Rozpočtová kapitola MŠVVaŠ SR a MV SR (rok 2017)	Rozpočtová kapitola MŠVVaŠ SR a MV SR (rok 2018)	Rozdiel	%
A	b	1	2	3 = 2 - 1	$\frac{4}{(2/1)*100}$
<b>1</b>	<b>Prostriedky zo štátneho rozpočtu v rozpočtovej kapitole MŠVVaŠ SR a MV SR - súčet r. 2 a 20</b>	<b>12 337 249</b>	<b>12 777 557</b>	<b>440 308</b>	<b>103,57</b>
<b>2</b>	<b>Bežné výdavky spolu - súčet r. 3 a 6</b>	<b>12 173 549</b>	<b>12 732 557</b>	<b>559 008</b>	<b>104,59</b>
<b>3</b>	<b>normatívne - súčet r. 4 a 5</b>	<b>11 485 012</b>	<b>12 003 678</b>	<b>518 666</b>	<b>104,52</b>
4	mzdy a poistné	10 203 124	10 778 891	575 767	105,64
5	prevádzka	1 281 888	1 224 787	-57 101	95,55
<b>6</b>	<b>nenormatívne - súčet r. 7 až 19</b>	<b>688 537</b>	<b>728 879</b>	<b>40 342</b>	<b>105,86</b>
7	odchodné (§ 7 ods. 14 písm. a) zákona)	16 627	12 362	-4 265	74,35
8	na dopravu žiakov (§ 4aa zákona)	80 516	82 328	1 812	102,25
9	na asistentov učiteľa (§ 4a zákona)	195 549	222 096	26 547	113,58
10	za mimoriadne výsledky žiakov (§ 4b zákona)	600	5 400	4 800	900,00
11	riešenie havarijných situácií (§ 4c zákona)	0	48 800	48 800	0,00
12	rozvojové projekty (§ 4d zákona)	2 000	1 900	-100	95,00
13	vzdelávacie poukazy (§ 4ae zákona)	129 431	130 924	1 493	101,15
14	príspevok na výchovu a vzdelávanie (§ 6b zákona)	30 132	33 994	3 862	112,82
15	sociálne znevýhodnené prostredie (§ 4e zákona)	77 047	50 050	-26 997	64,96
16	vakcíny (§ 7 ods. 14 písm. b) zákona)	0	0	0	0,00
17	príspevok na učebnice (§ 4ad zákona)	10 355	10 294	-61	99,41
18	príspevok na kurz pohyb. aktivít v prírode (§ 4ab zákona)	108 711	90 802	-17 909	83,53
19	príspevok na školu v prírode (§ 4ac zákona)	37 569	39 929	2 360	106,28
<b>20</b>	<b>Kapitálové výdavky - súčet r. 21 až 23</b>	<b>163 700</b>	<b>45 000</b>	<b>-118 700</b>	<b>27,49</b>
21	nákup strojov, prístrojov, zariadení, techniky, náradia a osobných automobilov, výstavba, prístavba, modernizácia a rekonštrukcia školských objektov (§ 7 ods. 9 zákona)	0	0	0	0,00
22	riešenie havarijných situácií (§ 4c zákona)	0	45 000	45 000	0,00
23	rozvojové projekty (§ 4d zákona)	163 700	0	-163 700	0,00

## 4 Prehľad o čerpaní finančných prostriedkov z jednotlivých zdrojov financovania

Z celkových disponibilných zdrojov v roku 2018 vo výške **13 064 042 €** sa vyčerpalo **12 786 387 €**, čo predstavuje **97,87 % čerpanie**. Nevyčerpaných finančných prostriedkov ostalo celkom **277 655 (2,13 %)**, z toho zo štátneho rozpočtu vo výške **277 181 €**, v tom kapitálové výdavky vo výške 194 500 €. Presunutých do roku 2019 bolo **277 041 €**, z toho zo štátneho rozpočtu **210 947 €**. Vrátených do štátneho rozpočtu bolo **140 €** (nevyčerpaná suma na dopravu žiakov v Spojenej škole J. Vojtaššáka internátnej v Levoči). Prehľad o školách a výške presunutých prostriedkov uvádzame v tabuľke č. 20.

Tabuľka č. 20 *Presunuté finančné prostriedky z roku 2018 do roku 2019*

Škola	Sídlo	Nevyčerpané finančné prostriedky v roku 2018	Presunuté finančné prostriedky do roku 2019	Vrátené do štátneho rozpočtu
Cirkevná spojená škola	Dolný Kubín	1 697	1 697	0
ZŠ s MŠ Kráľovnej Pokoja	Haligovce	145	145	0
ZŠ s MŠ sv. Kríža	Kežmarok	20 333	20 333	0
ZŠ s MŠ sv. Jána Nepomuckého	Klčov	1 381	1 381	0
ZŠ Juraja Sklenára	Letanovce	309	309	0
Spojená škola J. Vojtaššáka internátna	Levoča	2 545	2 405	140
ZŠ Apoštola Pavla	Liptovský Mikuláš	7 367	7 367	0
CZŠ sv. Gorazda	Námestovo	38 332	38 332	0
Gymnázium sv. Andreja	Ružomberok	6 743	6 743	0
ZŠ Povýšenia sv. Kríža	Smižany	149 724	149 724	0
ZŠ sv. Cyrila a Metoda	Spišská Nová Ves	425	425	0
Cirkevná spojená škola	Spišské Vlachy	2 833	2 833	0
ZŠ s MŠ sv. Cyrila a Metoda	Stará Ľubovňa	43	43	0
ZŠ s MŠ Rudolfa Dilonga	Trstená	35	35	0
ZŠ Štefana Šmálika	Tvrdošín	45 269	45 269	0
<b>SPOLU</b>		<b>277 181</b>	<b>277 041</b>	<b>140</b>

Prehľad o čerpaní finančných prostriedkov z jednotlivých zdrojov financovania v roku 2018 uvádzame v tabuľke č. 21.

Tabuľka č. 21 *Čerpanie finančných prostriedkov z jednotlivých zdrojov financovania v roku 2018*

r.	UKAZOVATEĽ	Presun z roku 2017	Zdroje rok 2018	Celkové zdroje 2018	Čerpanie	%	Presun do roku 2019	%	Nevyčerpané zo ŠR	%
1	Prostriedky zo štátneho rozpočtu v rozpočtovej kapitole MŠVVaŠ SR a MV SR spolu (§ 2 ods. 2 písm. a) zákona)	210 947	12 777 557	12 988 504	12 711 323	97,86	277 041	2,13	140	0,00
2	Prostriedky z rozpočtov obcí a prostriedky z rozpočtov VÚC / od zriaďovateľov cirkevných a súkromných škôl (§ 2 ods. 2 písm. d) zákona)	0	0	0	0	0,00	0	0,00	0	0,00
3	Prostriedky od iných fyzických a právnických osôb za prenájom priestorov a zariadenia škôl alebo školských zariadení v čase, keď sa nevyužívajú na výchovno-vzdelávací proces (§ 2 ods. 2 písm. b) zákona)	0	27 696	27 696	27 696	100,00	0	0,00	0	0,00
4	Zisk z podnikateľskej činnosti (§ 2 ods. 2 písm. c) zákona)	0	0	0	0	0,00	0	0,00	0	0,00
5	Príspevky a dary (§ 2 ods. 2 písm. g) zákona)	3 423	15 481	18 904	18 430	97,49	474	2,51	0	0,00
6	Iné zdroje podľa osobitného predpisu (§ 2 ods. 2 písm. h) zákona)	0	22 778	22 778	22 778	100,00	0	0,00	0	0,00
7	Príspevky od zamestnávateľov a zamestnávateľských zväzov (§ 2 ods. 2 písm. f) zákona)	0	6 160	6 160	6 160	100,00	0	0,00	0	0,00
8	<b>Čerpanie finančných prostriedkov spolu - súčet r. 1 až 7</b>	<b>214 370</b>	<b>12 849 672</b>	<b>13 064 042</b>	<b>12 786 387</b>	<b>97,87</b>	<b>277 515</b>	<b>2,12</b>	<b>140</b>	<b>0,01</b>

## 5 Štruktúra vyčerpaných finančných prostriedkov

Subjekty v zriaďovateľskej pôsobnosti čerpali v roku 2018 finančné prostriedky spolu v objeme **12 786 387 €**, z toho

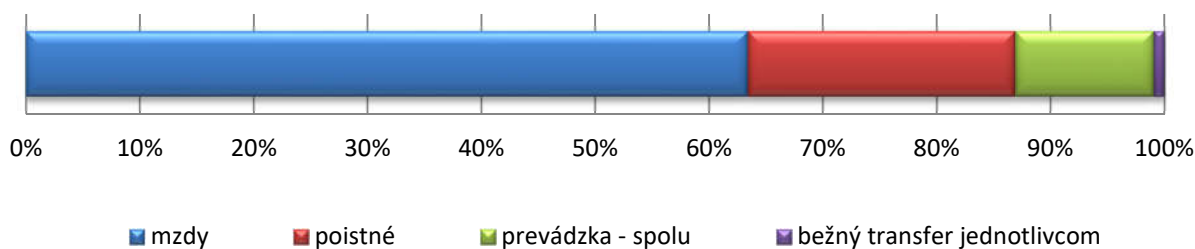
- bežné výdavky vo výške 12 786 387 €
- kapitálové výdavky neboli čerpané

Podrobný prehľad o vyčerpaných finančných prostriedkoch celkom a podľa zdroja uvádzame v tabuľke č. 22. Štruktúru vyčerpaných bežných výdavkov podľa účelu použitia uvádzame na grafe č. 6. Najvýznamnejšiu položku tvoria osobné **náklady na mzdy** (8 108 210 €, t. j. 63,41 % z celkovej výšky čerpaných prostriedkov) a **poistné** (3 005 697 €, t. j. 23,51 % z celkovej výšky čerpaných prostriedkov). Výdavky na mzdy a poistné tak tvorili **86,92 % celkových nákladov**.

Tabuľka č. 22 *Štruktúra vyčerpaných finančných prostriedkov v roku 2018 – bežné výdavky*

r.	UKAZOVATEĽ	ČERPANIE celkom BV + KV	z toho					
			BEŽNÉ VÝDAVKY spolu	v tom				
				Mzdy	Poistné	Prevádzka spolu	BT jednotlivcom	Kapitálové výdavky
1	Prostriedky zo štátneho rozpočtu v rozpočtovej kapitole MŠVVaŠ SR a MV SR spolu (§ 2 ods. 2 písm. a) zákona)	12 711 323	12 711 323	8 100 430	3 004 464	1 490 075	116 354	0
2	Prostriedky z rozpočtov obcí a prostriedky z rozpočtov VÚC / od zriaďovateľov cirkevných a súkromných škôl (§ 2 ods. 2 písm. d) zákona)	0	0	0	0	0	0	0
3	Prostriedky od iných fyzických a právnických osôb za prenájom priestorov a zariadenia škôl alebo školských zariadení v čase, keď sa nevyužívajú na výchovno-vzdelávací proces (§ 2 ods. 2 písm. b) zákona)	27 696	27 696	1 741	0	25 955	0	0
4	Zisk z podnikateľskej činnosti (§ 2 ods. 2 písm. c) zákona)	0	0	0	0	0	0	0
5	Príspevky a dary (§ 2 ods. 2 písm. g) zákona)	18 430	18 430	6 039	1 233	11 158	0	0
6	Iné zdroje podľa osobitného predpisu (§ 2 ods. 2 písm. h) zákona)	22 778	22 778	0	0	22 778	0	0
7	Príspevky od zamestnávateľov a zamestnávateľských zväzov (§ 2 ods. 2 písm. f) zákona)	6 160	6 160	0	0	6 160	0	0
8	<b>Vyčerpané finančné prostriedky spolu - súčet r. 1 až 7</b>	<b>12 786 387</b>	<b>12 786 387</b>	<b>8 108 210</b>	<b>3 005 697</b>	<b>1 556 126</b>	<b>116 354</b>	<b>0</b>

Graf č. 6 *Štruktúra vyčerpaných finančných prostriedkov v roku 2018*

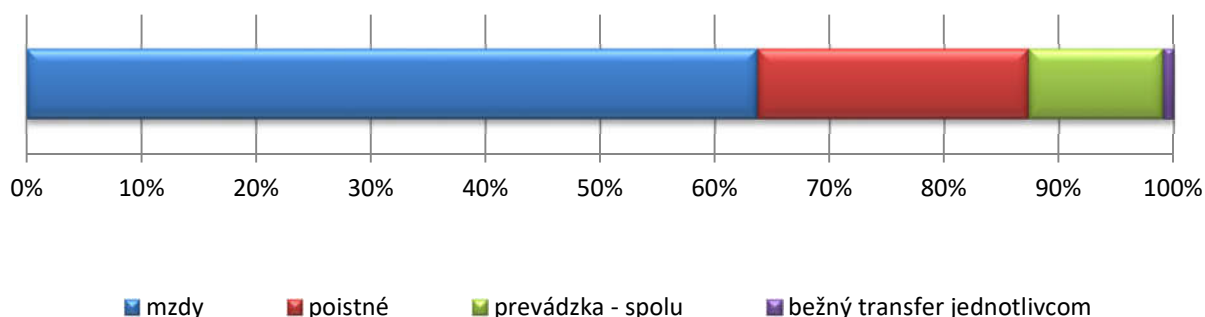


V roku 2017 tvorili náklady na mzdy 62,58 % celkových bežných nákladov, náklady na poisťné odvody 22,83 % celkových bežných nákladov. V roku 2018 došlo k zvýšeniu týchto nákladov v pomernom vyjadrení o 1,51 %. Spôsobené to bolo zvýšením platových taríf zamestnancov.

### 5.1 Prostriedky zo štátneho rozpočtu

Objem vyčerpaných finančných prostriedkov v roku 2018 poskytnutých zo štátneho rozpočtu predstavoval sumu **12 711 323 €**, čo je **99,41 %** z celkovej výšky použitých finančných prostriedkov. Finančné prostriedky z iných zdrojov sa na čerpaní podieľali relatívne nízkou mierou (0,59 % z celkového objemu použitých prostriedkov). Na grafe č. 7 prezentujeme pomerné členenie čerpania finančných prostriedkov zo štátneho rozpočtu.

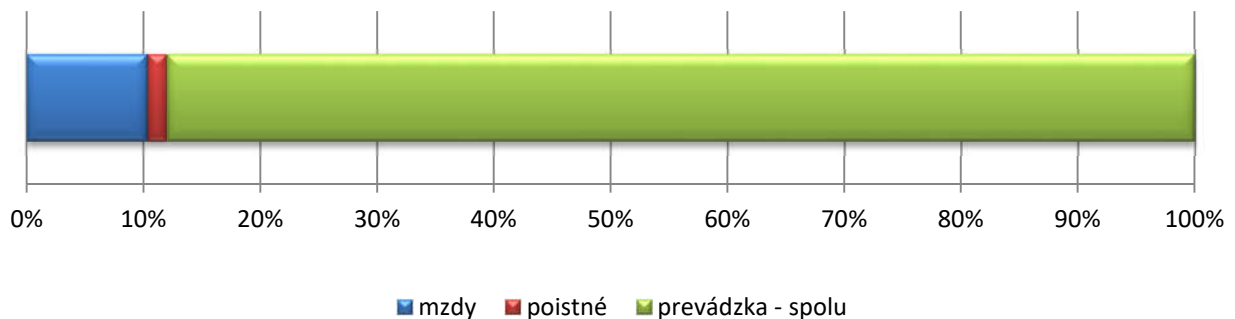
Graf č. 7 *Čerpanie finančných prostriedkov poskytnutých zo štátneho rozpočtu v roku 2018*



## 5.2 Mimorozpočtové prostriedky

Objem finančných prostriedkov z iných zdrojov je vo vzťahu k zdrojom zo štátneho rozpočtu minimálny, predstavuje sumu 75 064 €. Prostriedky získané z mimorozpočtových zdrojov školy využívajú prevažne na krytie prevádzkových nákladov, čo je vidieť aj z grafu č. 8, na ktorom je vyjadrené pomerné členenie čerpania finančných prostriedkov z mimorozpočtových zdrojov.

Graf č. 8 Čerpanie finančných prostriedkov z mimorozpočtových zdrojov v roku 2018



Z mimorozpočtových zdrojov bolo v roku 2018 použitých celkom 75 064 € (0,59 % z celkom použitých finančných prostriedkov). Z uvedených prostriedkov školy použili 7 780 € na mzdy, 1 233 € na poistné a zostatok, 66 051 € na prevádzkové náklady. Ako je z údajov vidieť, školy využili mimorozpočtové zdroje predovšetkým na vykrytie nákladov na prevádzku a údržbu budov.

## 6 Finančné prostriedky použité zo štátneho rozpočtu na osobné náklady (mzdy a poistné)

Čerpanie finančných prostriedkov na mzdy bolo aj v priebehu roka 2018 sledované štvrtročne prostredníctvom štatistického výkazu Škol (MŠ SR) 1-04. Analýzu v tejto oblasti čerpania finančných prostriedkov sleduje aj súhrnný výkaz. V tabuľke č. 23 uvádzame prehľad rozdielov vykázaných ako mzdy v štatistickom výkaze Škol (MŠ SR) 1-04 a súhrnnom výkaze k správe o hospodárení za rok 2018 s komentárom.



Tabuľka č. 23 *Prehľad o rozdieloch vykázaných ako mzdy v štatistickom výkaze Škol (MŠ SR) 1-04 a súhrnnom výkaze k správe o hospodárení za rok 2018 s komentárom*

Zdroj	Rozdiel	Komentár
vzdelávacie poukazy	1 000	ZŠ s MŠ sv. Cyrila a Metoda v Starej Lubovni v 4.Q 2018 vyplatila mzdy vo výške 95 637 €. 1000 € bolo vyplatených z nenormatívnych FP za vzdelávacie poukazy, ktoré škola zabudla uviesť v stĺpci G. <i>Výška celkových mzdových prostriedkov sa nezmenila.</i>
mimoriadne výsledky žiakov	100	Gymnázium sv. Andreja v Ružomberku v 4.Q 2018 neuviedla 100 € odmenu pedagogickému zamestnancovi z nenormatívnych FP za mimoriadne výsledky žiakov v stĺpci E. Táto suma bola uvedená v odmene u pedagogických zamestnancov <i>Výška celkových mzdových prostriedkov sa nezmenila.</i>
asistenti učiteľa	1 866	ZŠ s MŠ sv. Kríža v Kežmarku v 4.Q 2018 zabudla uviesť vo výkaze Škol (1-04), že 1866 € z celkových mzdových prostriedkov bolo vyplatených na asistentov učiteľa v stĺpci C. <i>Výška celkových mzdových prostriedkov sa nezmenila.</i>
AU pre žiakov SZP	-44	ZŠ Povýšenia sv. Kríža v Smižanoch vo výkaze Škol (1-04) uviedla sumu 565 € v stĺpci H nesprávne. Na konci kalendárneho roka už škola nemala dostatok účelových FP poskytnutých na žiakov zo SZP. Rozdiel 44 € bol vyplatený z normatívnych FP. <i>Výška celkových mzdových prostriedkov sa nezmenila.</i>

V tabuľke č. 24 uvádzame sumárny prehľad o výške finančných prostriedkov zo štátneho rozpočtu použitých na mzdy a poistné (osobné náklady). Na osobné náklady bolo v rámci celkových nákladov použitých **10 504 954 €**, čo je **86,29 %** disponibilných finančných prostriedkov zo štátneho rozpočtu.

Tabuľka č. 24 *Sumárny prehľad o výške finančných prostriedkov použitých na mzdy a poistné zo ŠR v roku 2018(v €)*

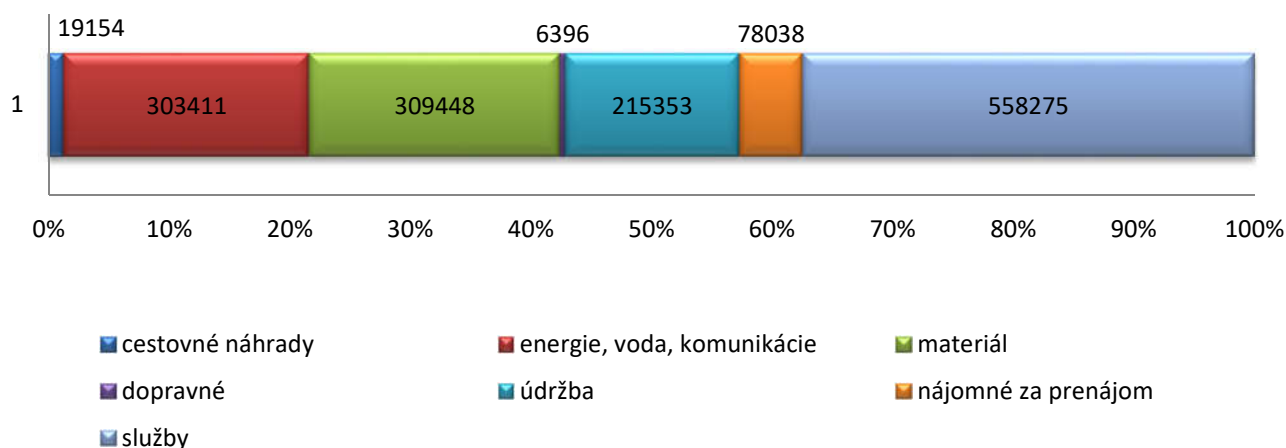
	mzdy	poistné
normatívne prostriedky	7 847 092	2 931 799
asistent učiteľa pre žiakov so zdravotným znevýhodnením	174 756	47 340
za mimoriadne výsledky žiakov	692	243
vzdelávacie poukazy	48 350	14 577
príspevkov na výchovu a vzdelávanie detí (MŠ)	5 656	1 837
asistenti učiteľa pre deti zo SZP	23 884	8 668
<b>SPOLU</b>	<b>8 100 430</b>	<b>3 004 464</b>

## 7 Finančné prostriedky použité zo štátneho rozpočtu na prevádzku

V roku 2018 použili školy na prevádzku celkom **1 556 126 €**, z toho zo štátneho rozpočtu **1 490 075 €**. (V roku 2017 boli celkové náklady na prevádzku 1 630 524 €, čo je o 74 398 € viac, ako v roku 2018). Z celkových disponibilných zdrojov poskytnutých **zo štátneho rozpočtu vo výške 12 988 504 € bolo na prevádzku použitých 1 490 075 €**, čo je **11,47 %**.

V grafe č. 9 prezentujeme použitie finančných prostriedkov podľa účelu v rámci zabezpečenia prevádzky škôl. Najvyššiu položku v rámci prevádzky predstavujú náklady na služby (37 % celkových prevádzkových nákladov). V tabuľke 25a porovnáваме náklady na prevádzku v roku 2017 a 2018. Výmenou okien, zateplením budov a rekonštrukciou kotolní sa zvýšila efektívnosť prevádzky budov. Oproti roku 2017 výrazne poklesli náklady na energie. Prehľad o nákladoch na prevádzku v roku 2018 uvádzame v tabuľke č. 25b.

Graf č. 9 Účel použitia finančných prostriedkov v rámci prevádzky škôl



Tabuľka č. 25a Porovnanie nákladov na prevádzku za rok 2017 a 2018

ukazovateľ	2017	2018	rozdiel
cestovné náhrady	18 253	19 154	+ 901
energie, voda, komunikácie	341 310	303 411	- 37 899
materiál	325 028	309 448	- 15 580
dopravné	10 889	6 396	- 4 493
údržba	211 807	215 353	+ 3 546
nájomné za prenájom	68 495	78 038	+ 9 543
služby	573 410	558 275	- 15 135

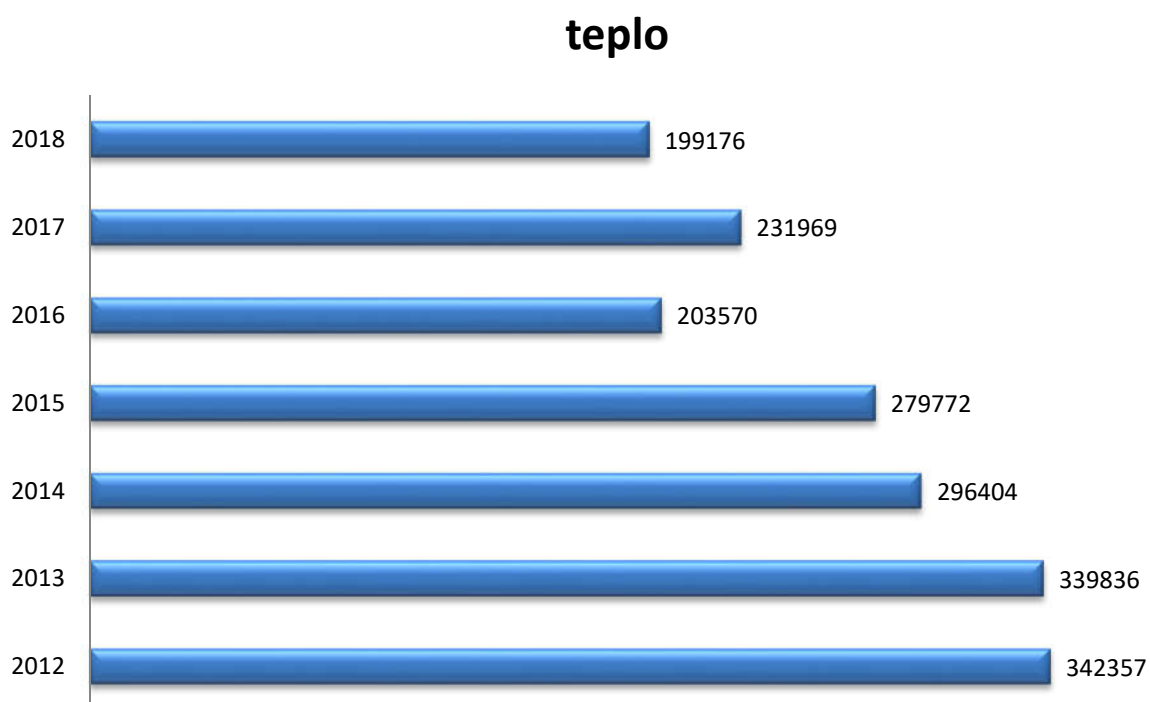
Tabuľka č. 25b *Prehľad o čerpaní finančných prostriedkov na prevádzku podľa zdrojov*

r.	UKAZOVATEĽ	PREVÁDZKA SPOLU	Cestovné náhrady	Energie, voda a komunikácie	Materiál	Dopravné	Údržba	Nájomné za prenájom	Služby	Z prevádzky		
										Výdavky na teplo	Výdavky na výchovno-vzdelávací proces	Výdavky na ďalšie vzdelávanie ped. zamest.
1	Prostriedky zo štátneho rozpočtu v rozpočtovej kapitole MŠVVaŠ SR a MV SR spolu (§ 2 ods. 2 písm. a) zákona)	1 490 075	19 154	303 411	309 448	6 396	215 353	78 038	558 275	174 948	353 761	29 646
2	Prostriedky z rozpočtov obcí a prostriedky z rozpočtov VÚC / od zriaďovateľov cirkevných a súkromných škôl (§ 2 ods. 2 písm. d) zákona)	0	0	0	0	0	0	0	0	0	0	0
3	Prostriedky od iných fyzických a právnických osôb za prenájom priestorov a zariadenia škôl alebo školských zariadení v čase, keď sa nevyužívajú na výchovno-vzdelávací proces (§ 2 ods. 2 písm. b) zákona)	25 955	0	12 580	3 043	0	2 327	4 762	3 243	6 512	2 019	0
4	Zisk z podnikateľskej činnosti (§ 2 ods. 2 písm. c) zákona)	0	0	0	0	0	0	0	0	0	0	0
5	Príspevky a dary (§ 2 ods. 2 písm. g) zákona)	11 158	0	0	5 618	820	0	0	4 720	0	10 146	0
6	Iné zdroje podľa osobitného predpisu (§ 2 ods. 2 písm. h) zákona)	22 778	0	18 280	3 245	0	0	0	1 253	11 556	3 245	0
7	Príspevky od zamestnávateľov a zamestnávateľských zväzov (§ 2 ods. 2 písm. f) zákona)	6 160	0	0	0	0	0	0	6 160	6 160	0	0
8	<b>Čerpanie finančných prostriedkov na prevádzku spolu - súčet r. 1 až 7</b>	<b>1 556 126</b>	<b>19 154</b>	<b>334 271</b>	<b>321 354</b>	<b>7 216</b>	<b>217 680</b>	<b>82 800</b>	<b>573 651</b>	<b>199 176</b>	<b>369 171</b>	<b>29 646</b>

## Výdavky na teplo

Celkové výdavky na teplo boli vo výške 199 176 €. Z prostriedkov štátneho rozpočtu sa na tieto náklady použilo 174 948 €, čo predstavuje 11,7 % nákladov na prevádzku zo štátneho rozpočtu. Náklady sa oproti roku 2017 (231 969 €) znížili o 32 793 €, oproti roku 2016 (203 570 €) sú nižšie o 4 394 €. Technické a organizačné opatrenia priniesli v tejto nákladovej oblasti pozitívne výsledky. V grafe č. 10 prezentujeme vývoj celkových nákladov na teplo v rokoch 2012 – 2018.

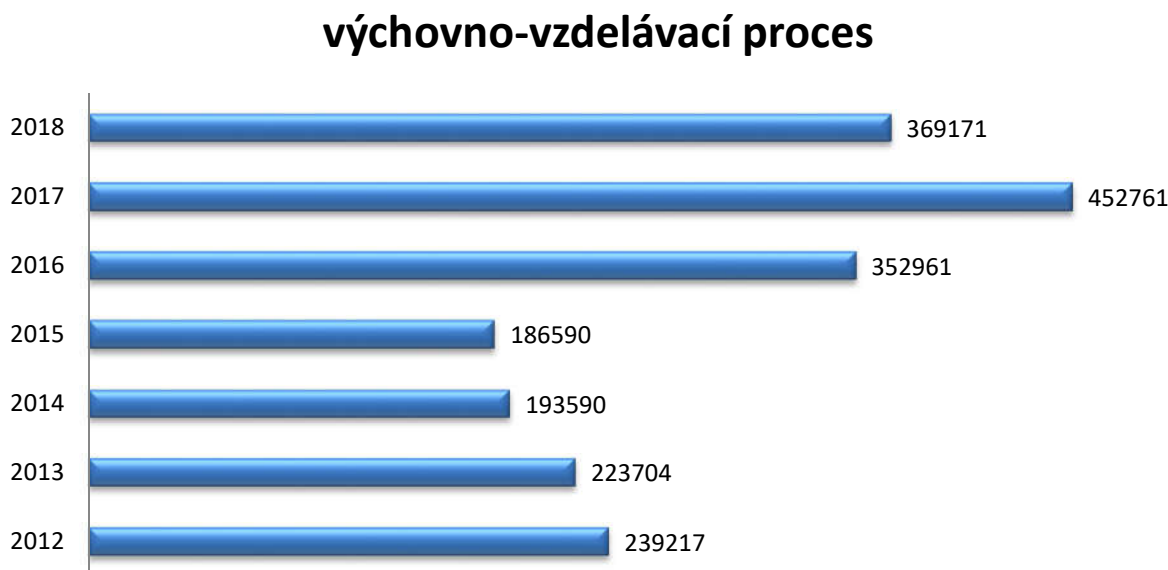
Graf č. 10 Celkové náklady na teplo v (€) v rokoch 2012 – 2018



## Výdavky na výchovno-vzdelávací proces

Celkové výdavky na výchovno-vzdelávací proces boli vo výške **369 171 €**, z toho na túto nákladovú položku bolo z prostriedkov štátneho rozpočtu použitých 353 761 €, t. j. 23,7 % z celkových prevádzkových nákladov hradených z prostriedkov štátneho rozpočtu. Výdavky na výchovno-vzdelávací proces boli v roku 2018 o 83 590 € nižšie ako v roku 2017. Použité finančné prostriedky prispeli na zlepšenie podmienok výchovno-vzdelávacieho procesu (nákup učebných pomôcok, didaktickej techniky). V grafe č. 11 prezentujeme prehľad o výdavkoch na výchovno-vzdelávací proces v rokoch 2012 – 2018.

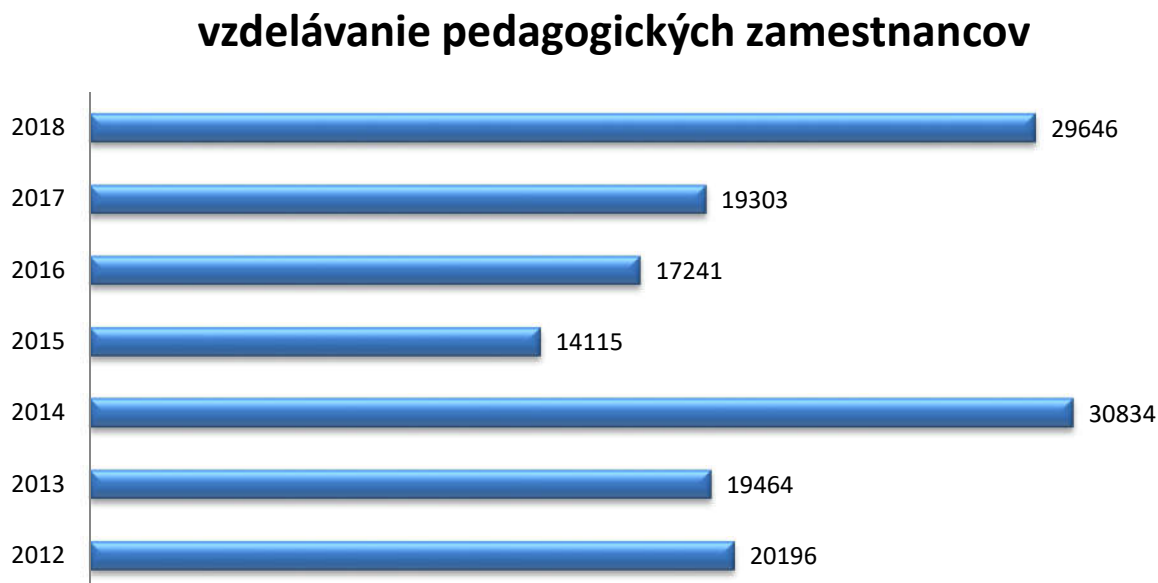
Graf č. 11 Celkové výdavky na výchovno-vzdelávací proces (v €) v rokoch 2012 - 2018



#### Výdavky na ďalšie vzdelávanie pedagogických zamestnancov

V roku 2018 školy na tento účel použili celkom **29 646 €**, z prostriedkov štátneho rozpočtu **29 646 €**, čo je **1,99 % z celkových nákladov na prevádzku** hradených z prostriedkov štátneho rozpočtu. Oproti roku 2017 v roku 2018 stúpili náklady na vzdelávanie pedagogických zamestnancov o 10 343 €. Prehľad o celkových výdavkoch na ďalšie vzdelávanie pedagogických zamestnancov v rokoch 2012 – 2018 uvádzame v grafe č. 12.

Graf č. 12 Celkové výdavky na ďalšie vzdelávanie pedagogických zamestnancov v rokoch 2012 - 2018



## 8 Finančné prostriedky použité zo štátneho rozpočtu na kapitálové výdavky

Finančné prostriedky na kapitálové výdavky predstavovali v roku 2018 sumu **194 500 €**, boli tvorené finančnými prostriedkami presunutými z roku 2017 vo výške **149 500 €** (ZŠ Povýšenia sv. Kríža – výstavba telocvične) a finančnými prostriedkami poskytnutými v roku 2018 vo výške **45 000 €**.

Kapitálové finančné prostriedky boli poskytnuté školám na:

- **riešenie havarijných situácií** (§4c zákona č. 597/2003 Z. z.) – v celkovej výške **45 000 €**. Prehľad o školách, ktorým boli tieto prostriedky poskytnuté uvádzame v tabuľke č. 26.

Tabuľka č. 26 *Školy a kapitálové výdavky na riešenie havarijných situácií*

Škola	Sídlo	Havárie
ZŠ Štefana Šmálika	Tvrdošín	45 000
<b>SPOLU</b>		<b>450 000</b>

## 9 Stav a pohyb majetku získaného z prostriedkov štátneho rozpočtu

Podrobný prehľad o stave a pohybe majetku získaného z prostriedkov štátneho rozpočtu uvádzame v prílohe č. 3 a 3a – 3e.<sup>1</sup>

K 1.1.2018 evidovali školy v zriaďovateľskej pôsobnosti majetok získaný z prostriedkov štátneho rozpočtu v hodnote **3 534 982,01 €**. V priebehu roka 2018 školy nakúpili majetok v hodnote **267 333,88 €**, vyradili majetok v hodnote **202 180,40 €**. Stav majetku k 31.12.2018 bol **3 600 135,49 €**.

<sup>1</sup> Školy vedú majetok v riadnej evidencii. Členenie majetku je podľa Opatrenia MF SR č. MF/24342/2007-74 zo 14. novembra 2007, ktorým sa stanovujú podrobnosti o postupoch účtovania a účtovnej osnove pre účtovné jednotky, ktoré nie sú založené alebo zriadené za účelom podnikania.

## ZÁVER

Súhrnná správa obsahuje podrobné údaje o prostriedkoch, s ktorými školy v roku 2018 disponovali. Vznikla na základe súhrnného výkazu k súhrnnej správe o hospodárení za rok 2018 jednotlivých škôl a školských zariadení, ktoré v roku 2018 použili finančné prostriedky zo štátneho rozpočtu - z rozpočtovej kapitoly Ministerstva vnútra Slovenskej republiky prostredníctvom Odboru školstva - Okresného úradu v Prešove.

Hospodárenie škôl hodnotíme ako hospodárne, efektívne a racionálne. Pri použití finančných prostriedkov riaditelia škôl dbali na účelovosť a hospodárnosť. Poskytnuté finančné prostriedky umožnili v nevyhnutnej miere zabezpečiť materiálno-technické, organizačné a personálne podmienky na realizáciu výchovno-vzdelávacieho procesu v školách a školských zariadeniach.

V Spišskom Podhradí, 12.4.2019

ThDr. Štefan Sečka, PhD.  
spišský diecézny biskup

Správu vypracovali:

PaedDr. Maroš Labuda

Mgr. Marcela Vošková

## **ZOZNAM PRÍLOH**

Príloha č. 1 *Prehľad o poskytnutých finančných prostriedkoch zo štátneho rozpočtu za predchádzajúci kalendárny rok (2018)*

Príloha č. 2 *Rozpis upraveného rozpočtu zriaďovateľa na jednotlivé právne subjekty v jeho zriaďovateľskej pôsobnosti na rok 2018*

Príloha č. 3 *Prehľad o stave a pohybe majetku získaného z prostriedkov štátneho rozpočtu za rok 2018*

Príloha č. 3a *Prehľad o stave a pohybe majetku získaného z prostriedkov štátneho rozpočtu za rok 2018 – dlhodobý hmotný majetok*

Príloha č. 3b *Prehľad o stave a pohybe majetku získaného z prostriedkov štátneho rozpočtu za rok 2018 – dlhodobý nehmotný majetok*

Príloha č. 3c *Prehľad o stave a pohybe majetku získaného z prostriedkov štátneho rozpočtu za rok 2018 – drobný hmotný majetok*

Príloha č. 3d *Prehľad o stave a pohybe majetku získaného z prostriedkov štátneho rozpočtu za rok 2018 – drobný nehmotný majetok*

Príloha č. 3e *Prehľad o stave a pohybe majetku získaného z prostriedkov štátneho rozpočtu za rok 2018 – zásoby*

Príloha č. 4 *Protokol zriaďovateľa – Súhrnný výkaz k súhrnnej správe o hospodárení za rok 2018, ID protokolu: IKGGWBRMIP zo dňa 5.4.2019*